

# Convocatòria General de Subvencions 2020



## Memòria

## ÍNDEX

1. Novetats convocatòria general 2020
2. Calendari
3. Presentació de sol·licituds
4. Perfil del sol·licitant
5. Incidències en la presentació de sol·licituds
6. Resolució provisional de sol·licituds
7. Anàlisi d'al·legacions entre la provisional i la definitiva
8. Resolució definitiva de sol·licituds
9. Pressupost i Anàlisi d'imports
10. Pagament
11. Modificacions de projectes
12. Accions de Suport des de la Oficina Central de Subvencions

# 01

## Novetats convocatòria general 2020

### Convocatòria general de subvencions 2020

Salut Participació ciutadana Educació Ecologia Urbana Comerç de proximitat Esports Cultura I més...





## Novetats convocatòria general 2020

- ❑ **Hi ha 99 programes en els 25 àmbits**, 2 menys que la convocatòria passada,
  - s'han suprimit 17 programes i
  - s'han creat 15 nous programes, la majoria són similars a la convocatòria de 2019, però hi ha alguns totalment nous.
  - I en districtes destaca la incorporació dels mateixos a un programa d'interculturalitat, i el programa d'Educació amb les AMPAs/AFAs serà exclusivament de districtes.
  
- ❑ S'inclou nova obligació per als sol·licitants: de **compliment de principis ètics (igualtat, objectivitat i transparència)** art. 55.2 Llei 19/2014 de Transparència. També s'incorpora declaració a Sol·licitud (Doc1)
  
- ❑ Procediment de concessió, **s'incorpora paràgraf per desempatar sol·licituds en cas d'igualtat de punts**
  - criteri 1- data de presentació ,
  - criteri 2- sorteig



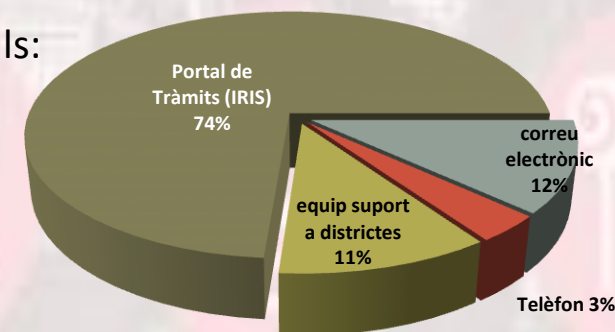
## Novetats convocatòria general 2020

### □ Forma de presentació: obligatorietat de la presentació telemàtica de les sol·licituds per Portal de Tràmits:

- persones jurídiques obligació presentació telemàtica (art 14 llei 39/2015), (2019 es va arribar al 63% de mitjana global. Districtes mitjana 50% (destaca positivament Nou Barris amb 78%) Sectors-Instituts mitjana 71% (destaquen IMSS , Drets Socials amb mes del 82%))
- persones físiques també estan obligades pel Reglament corresponent (2019 només el 2% Sol·licituds -137, 92 en sectors i 45 en districtes- i el 54% ja van ser telemàtiques)

### I s'han dut a terme **diferents accions per facilitar-la:**

- A més dels certificats que ja es permetien a les convocatòries anteriors, **s'afegeix els identificadors de nivell baix com l'Idcat Mòbil, Cl@vePin...**, alguns d'ells es poden obtenir exclusivament per internet.
- Des de **Torre Jussana** s'han estat fent accions per informar a les entitats sobre la obtenció de certificats digitals: sessions formatives, material de comunicació...
- **Resolució de consultes i incidències rebudes a l'OCS** per diferents canals:
  - Es van resoldre gairebé 230 incidències / consultes.
- Accions de suport des dels diferents òrgans gestors
  - Sessions informatives a les entitats des de diferents òrgans gestors
  - Servei d'acompanyament a les entitats des dels districtes durant el termini de presentació de les sol·licituds de la convocatòria 2020.
- **En la web municipal**, es penjà una **guia de com realitzar el tràmit telemàtic pas a pas**, amb les pantalles que es trobaven els usuaris en fer el tràmit.





## Novetats convocatòria general 2020

- ❑ Durant el procés de valoració de les sol·licituds de subvencions de la convocatòria general de subvencions per a projectes, activitats i serveis de districte i de ciutat per a l'any 2020 es va produir la declaració de l'estat d'alarma (Reial decret 463/2020, de 14 de març) per la situació de crisi sanitària ocasionada pel COVID-19 que va tenir diferents implicacions en la tramitació d'aquesta convocatòria:
  - **Van quedar suspesos els termes i interromputs els terminis de tots aquells procediments de subvencions i ajuts que es trobessin iniciats** en el moment de la declaració de l'estat d'alarma, com va ser el cas d'aquesta convocatòria general i per tant no es podia fer la resolució provisional de la mateixa fins a l'aixecament de l'estat d'alarma.
  - El 22 d'abril de 2020 es va aprovar un **DECRET D'ALCALDIA relatiu a les mesures a aplicar als procediments de subvencions del sector públic municipal amb ocasió de l'aprovació del Reial decret 463/2020, de 14 de març, pel qual es declara l'estat d'alarma per a la gestió de la situació de crisi sanitària ocasionada pel COVID-19** que va establir una sèrie de mesures de flexibilització en la tramitació de les subvencions municipals, i en concret exclusivament per a la convocatòria general de subvencions per a projectes, activitats i serveis de districte i de ciutat per a l'any 2020 es van aprovar les mesures següents:



# Novetats convocatòria general 2020

## Disposició addicional segona

conté disposicions especials de flexibilització en relació a la Convocatòria general de subvencions per a projectes, activitats i serveis de districte i de ciutat per a l'any 2020, com ara:

1. Ampliació de terminis, ajornament de justificacions o modificació dels projectes presentats.
2. Un cop que l'òrgan competent aprovi la resolució d'atorgament provisional es pot procedir al seu pagament, sense perjudici de la possibilitat que les persones beneficiàries puguin més endavant modificar o formular de nou el seu projecte, o presentar les al·legacions que considerin.
3. També s'habilita perquè la quantia de la subvenció pugui arribar fins el 80% de la despesa total del projecte.

## Disposició addicional primera

conté disposicions especials en relació a la justificació de subvencions i estableix una ampliació en els terminis de les que s'han de justificar l'any 2020 i atorgades amb càrrec del pressupost 2020 o anteriors, així com una mesura excepcional per a fer efectiu el pagament de les subvencions atorgades amb càrrec al pressupost 2020.

- **A partir del dia 1 de juny**, d'acord amb el RD 537/2020 de 22 de maig, queda sense efecte la suspensió de termes i la interrupció de terminis establerta per la DA 3a del RD 463/2020, de 14 de març i per tant **es reprenen els terminis administratius que estaven suspesos**.

# 02

## Calendari

### Convocatòria general de subvencions 2020


Salut Participació ciutadana Educació Ecologia Urbana Comerç de proximitat Esports Cultura I més...



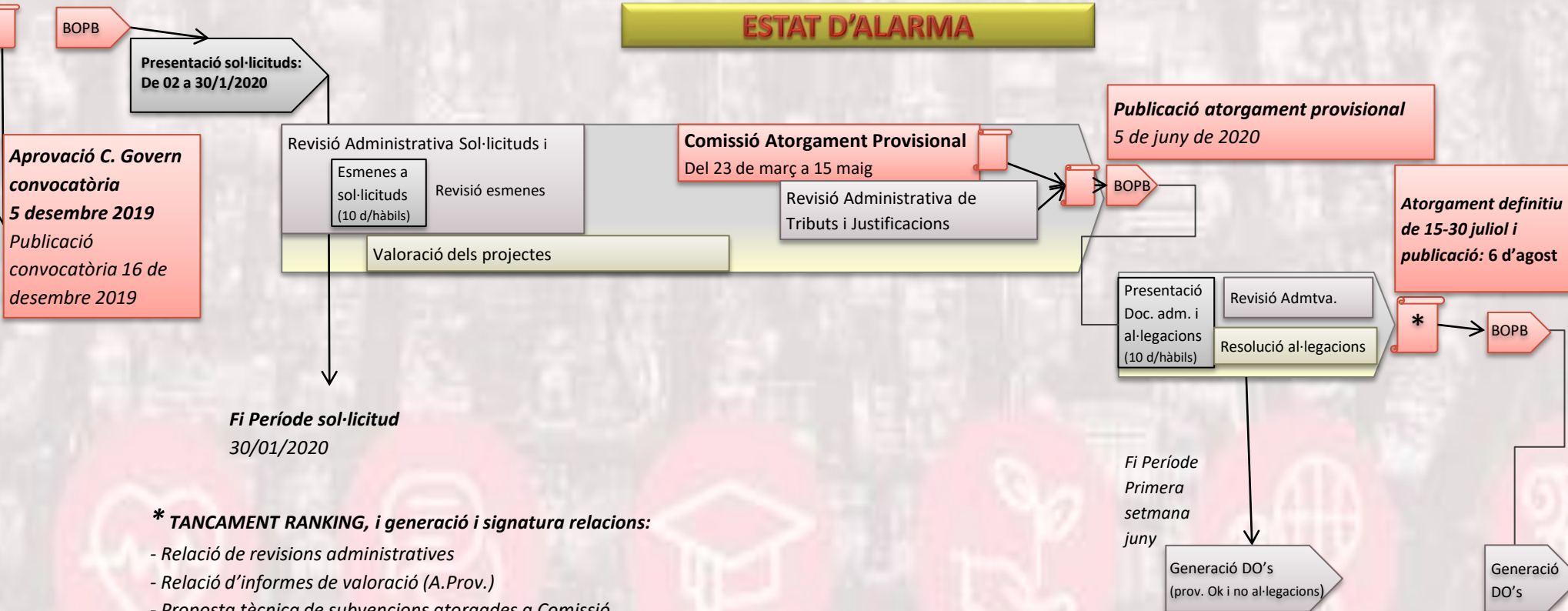




# Calendari real de la Convocatòria General de subvencions 2020



**ESTAT D'ALARMA**



**\* TANCAMENT RANKING, i generació i signatura relacions:**

- Relació de revisions administratives
- Relació d'informes de valoració (A.Prov.)
- Proposta tècnica de subvencions atorgades a Comissió
- Proposta tècnica de subvencions denegades a comissió
- Subvencions denegades per motius administratius
- Relació d'al·legacions (A.Def.)
- Relació justificacions anys anteriors (A.Def.)

Tasques Administratives
Tasques tècniques
Documents i dates clau

# 03

## Presentació de sol·licituds

Les dades amb que s'ha elaborat aquest apartat són dades obtingudes del sistema informàtic SAP-RMP el 31 de gener de 2020, que ja han estat contrastades amb les sol·licituds que consten al registre ARIADNA, i s'ha afegit un registre electrònic presentat en un altre administració, que va arribar amb posterioritat del període de presentació de sol·licituds, que finalitzà el dia 30 de gener de 2020.

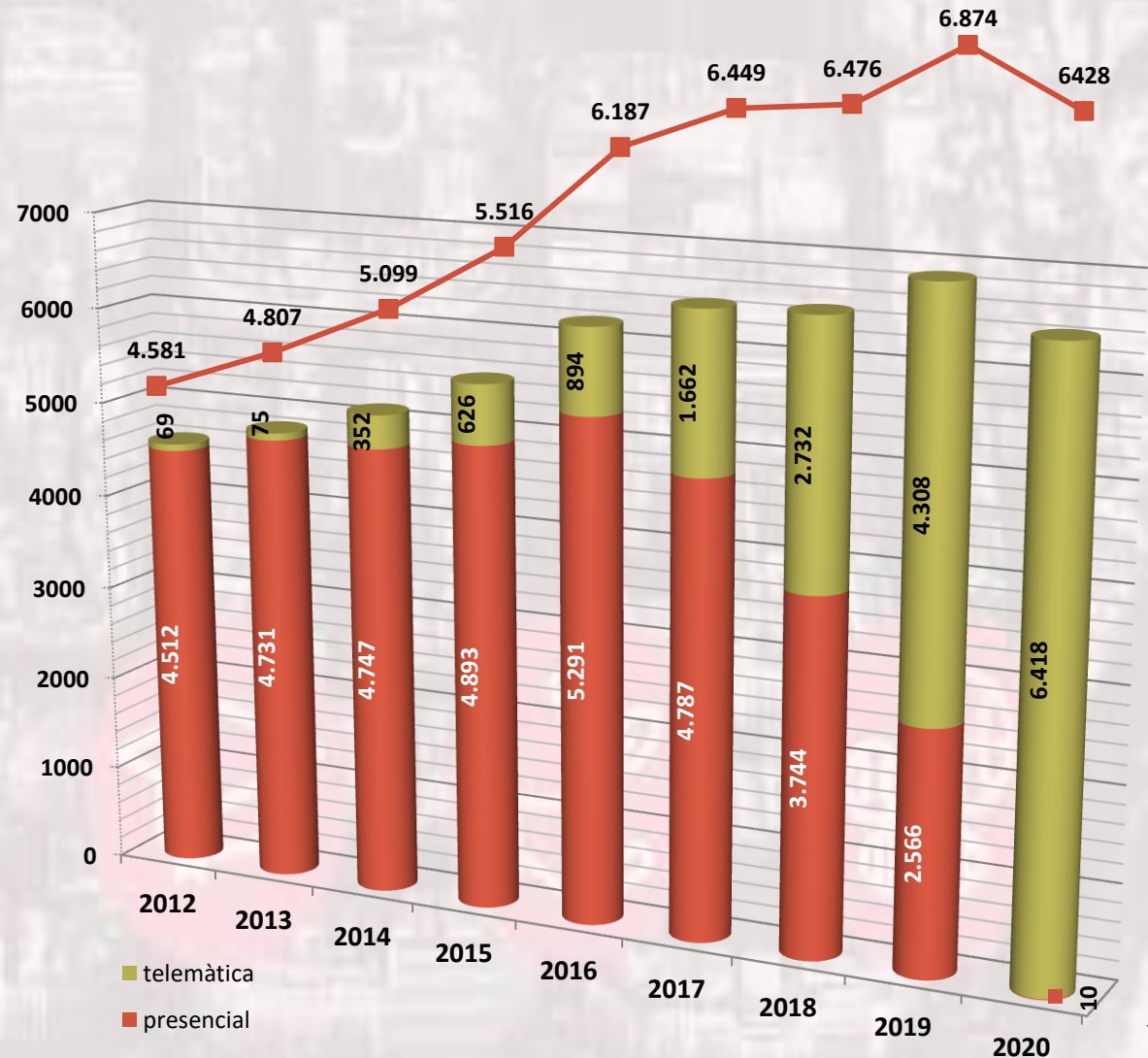




## Presentació de sol·licituds

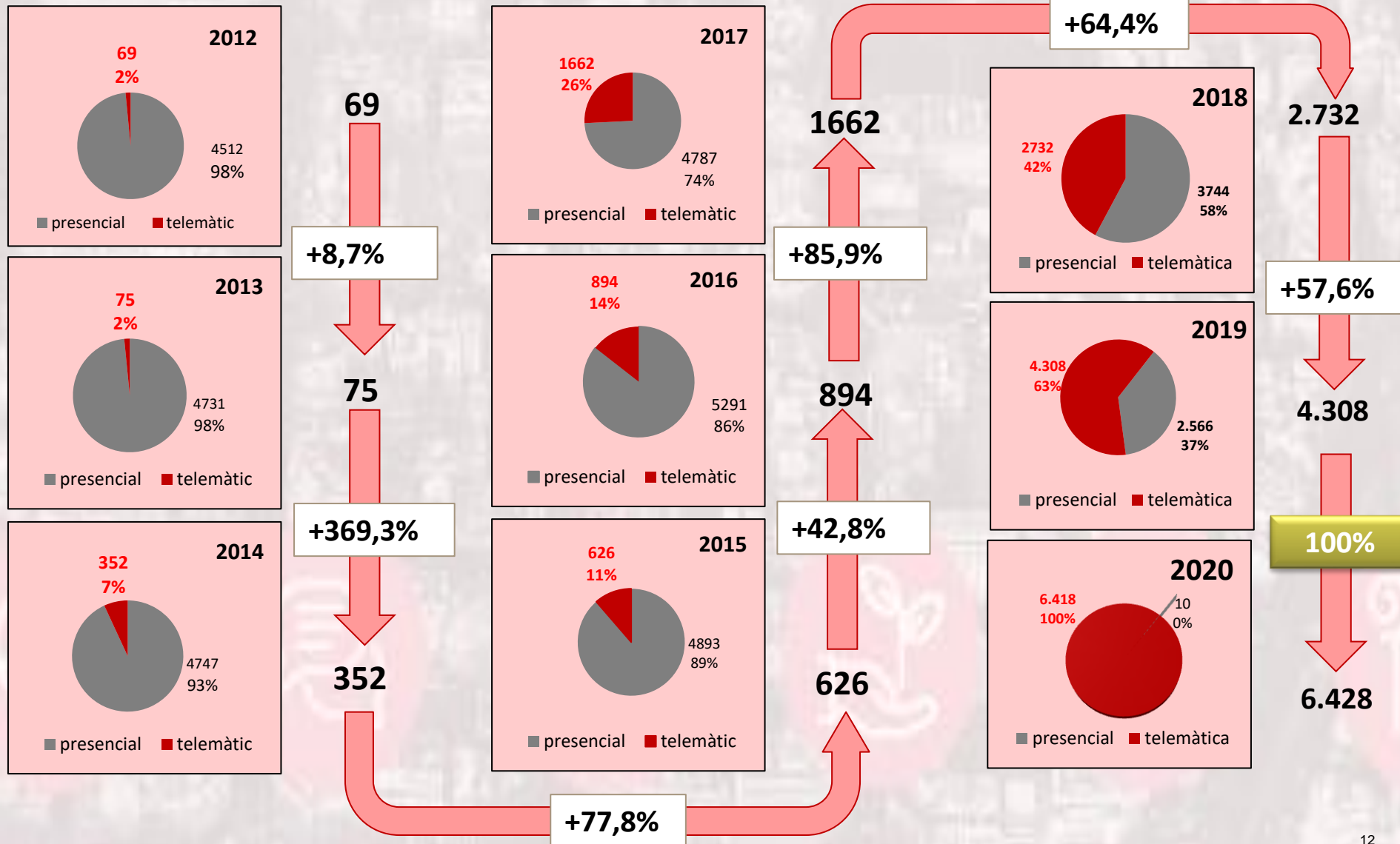
El termini de presentació de sol·licituds fou del 2 al 30 de gener de 2020

- En 2020 s'han presentat 6.428 sol·licituds, un 6,5% inferior a l'any 2019.
- La presentació telemàtica s'ha incrementat fins a gairebé el 100%, en front del 63% assolit l'any 2019.





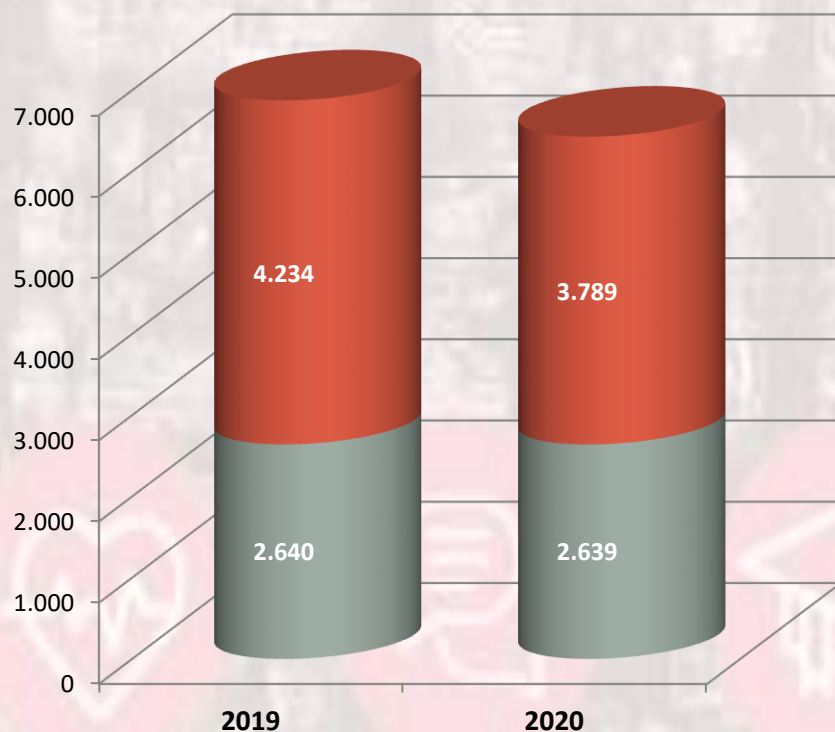
# Presentació telemàtica de sol·licituds





## Presentació per òrgans gestors

- Les sol·licituds a Districtes representen el 41% del total
- Les sol·licituds als àmbits de ciutat són un 59% del total



■ ambit territorial districtes ■ ambit territorial ciutat

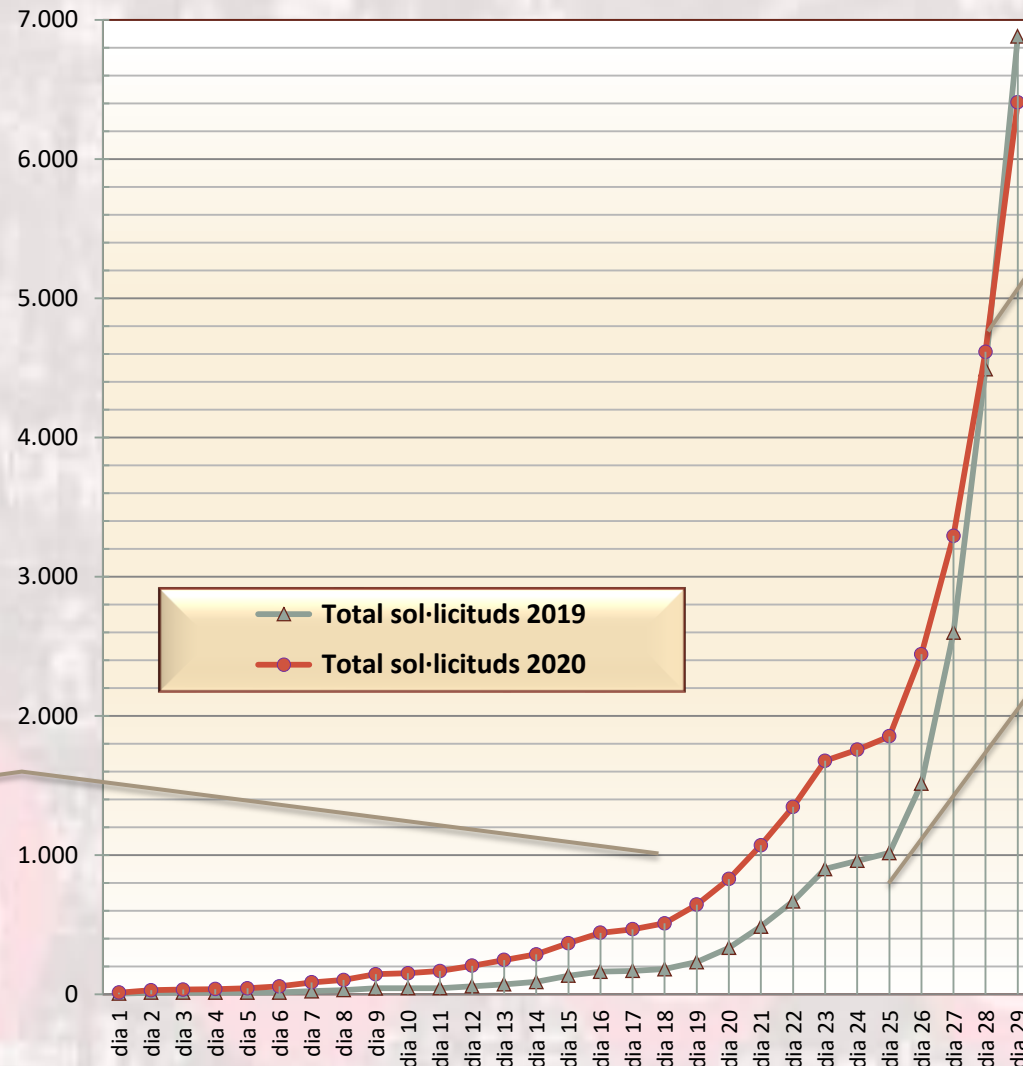
ÒRGAN GESTOR	2019	2020	% 2020 s/2019
<b>Districtes</b>	<b>2.640</b>	<b>2.639</b>	<b>0,0%</b>
01 - CIUTAT VELLA	323	356	10,2%
02 - EIXAMPLE	253	248	-2,0%
03 - SANTS-MONTJUIC	378	316	-16,4%
04 - LES CORTS	123	119	-3,3%
05 - SARRIÀ - SANT GERVASI	200	200	0,0%
06 - GRÀCIA	212	217	2,4%
07 - HORTA-GUINARDÓ	291	315	8,2%
08 - NOU BARRIS	237	246	3,8%
09 - SANT ANDREU	253	268	5,9%
10 - SANT MARTÍ	370	354	-4,3%
<b>Ciutat *</b>	<b>4.234</b>	<b>3.789</b>	<b>-10,5%</b>
0100 - G.Mpal (D.Temps)	inclòs en 0700	37	
0200 - Drets Socials, Feminismes, LGTBI,...	501	1.017	103,0%
0300 - Agenda 2030... (D.Animals)	inclòs en 0500	38	
0500 - Ecologia Urbana	230	194	-15,7%
0700 - Economia, Recursos, Promo.Econòmica (Comerç i Consum)	412	251	-39,1%
0800 - Cultura Educació, Ciència i Comunitat	1.046	469	-55,2%
IBE	365	357	-2,2%
ICUB	982	947	-3,6%
IMEB	234	136	-41,9%
IMD	334	227	-32,0%
IMSS	130	116	-10,8%
<b>Total</b>	<b>6.874</b>	<b>6.428</b>	<b>-6,5%</b>

\* Les comparatives de ciutat no són homogènies per canvis d'organigrama amb el canvi de legislatura.



## Presentació per dia

Com en anys precedents, les sol·licituds es concentren en els 3-4 últims dies del termini, però en menor percentatge que en anys precedents.



8% sol·licituds presentades en 18 primers dies, amb un increment de 5 punts respecte 2019 que fou del 3%

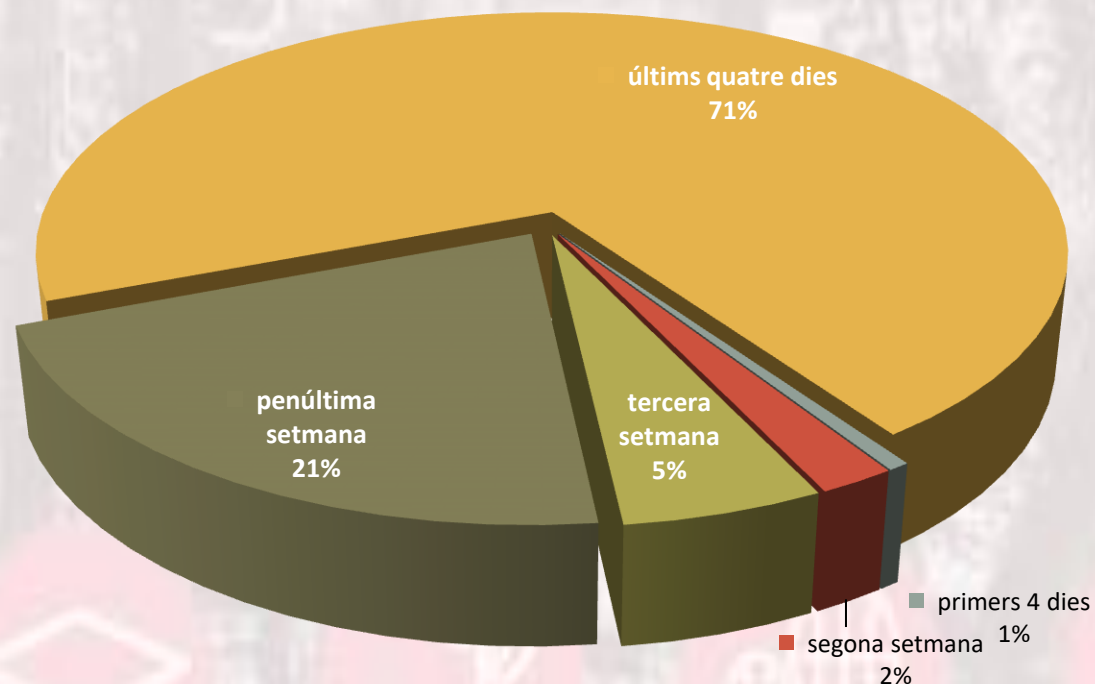
71% sol·licituds presentades en 4 últims dies, amb una reducció de 14 punts respecte 2019 que fou del 85%

21% sol·licituds presentades en la penúltima setmana, amb un increment de 9 punts respecte 2019 que fou del 12%



# Presentació per dia

Data de presentació	nº sol·licituds presentades	%
02/01/2020	20	0,3%
03/01/2020	18	0,3%
04/01/2020	4	0,1%
05/01/2020	4	0,1%
06/01/2020	5	0,1%
07/01/2020	14	0,2%
08/01/2020	29	0,5%
09/01/2020	18	0,3%
10/01/2020	41	0,6%
11/01/2020	7	0,1%
12/01/2020	17	0,3%
13/01/2020	37	0,6%
14/01/2020	42	0,7%
15/01/2020	40	0,6%
16/01/2020	80	1,2%
17/01/2020	75	1,2%
18/01/2020	26	0,4%
19/01/2020	42	0,7%
20/01/2020	134	2,1%
21/01/2020	185	2,9%
22/01/2020	243	3,8%
23/01/2020	276	4,3%
24/01/2020	331	5,1%
25/01/2020	79	1,2%
26/01/2020	97	1,5%
27/01/2020	590	9,2%
28/01/2020	850	13,2%
29/01/2020	1322	20,6%
30/01/2020	1796	27,9%
31/01/2020	6	0,1%
<b>Total general</b>	<b>6.428</b>	



**91% sol·licituds presentades en els últims 11 dies**

# 04

## Perfil del sol·licitant

### Convocatòria general de subvencions 2020

Salut Participació ciutadana Educació Ecologia Urbana Comerç de proximitat Esports Cultura I més...





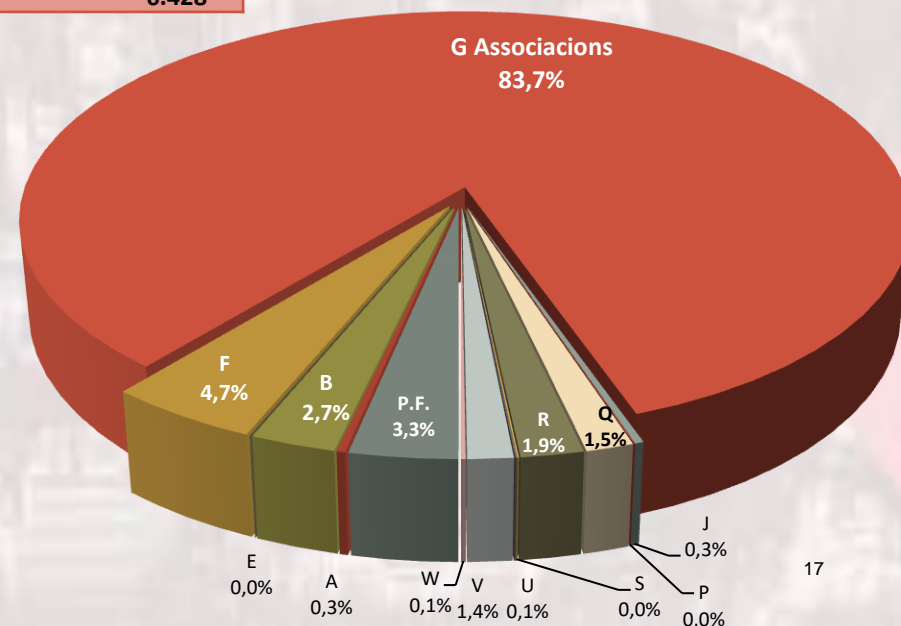


## Perfil del sol·licitant

El 80% del sol·licitants són *associacions* i han fet el 84% de les sol·licituds presentades.

Tipus de personalitat jurídica	Número de sol·licitants	Número de Sol·licituds
Persones Físiques	160	217
A. Societats Anònimes	13	17
B. Societats de responsabilitat limitada	128	171
E. Comunitats de bens i herències jacents	1	1
F. Societats Cooperatives	93	303
G. Associacions	2214	5.373
J. Societats Civils	13	17
P. Corporacions Locals	2	5
Q. Organismes Públics	37	94
R. Congregacions o insitucions religioses	60	124
S. Òrgans de l'Administració de l'Estat i de les Comunitats Autònomes	1	3
U. Unions temporals d'empreses	2	4
V. Altres tipus no definits	45	90
W. Establiments permanents d'entitats no residents en territori espanyol	1	9
<b>Total general</b>	<b>2.770</b>	<b>6.428</b>

- El nombre de sol·licitants s'ha reduït en un 4%.
- El nombre de sol·licituds s'ha reduït en un 6,5%,

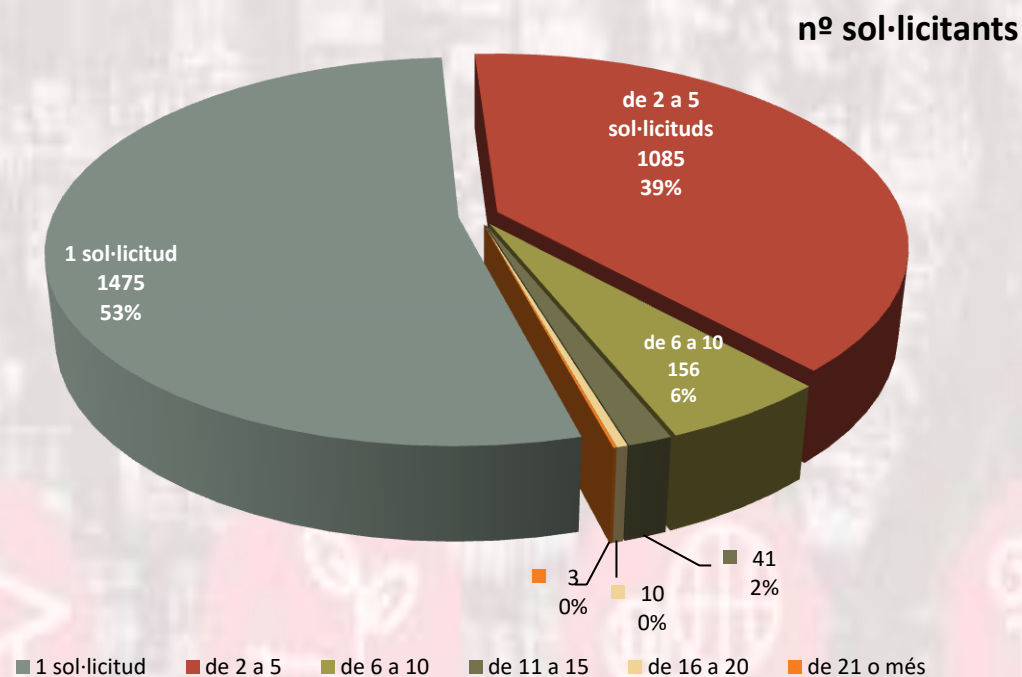




## Volum de sol·licituds per sol·licitant

Núm. sol·licituds	Núm. sol·licitants (Entitats i persones físiques)	Núm. sol·licituds acumulades
1 sol·licituds	1475	1479
2 sol·licituds	561	1122
3 sol·licituds	284	864
4 sol·licituds	136	544
5 sol·licituds	104	520
6 sol·licituds	55	330
7 sol·licituds	38	266
8 sol·licituds	31	248
9 sol·licituds	21	189
10 sol·licituds	11	110
11 sol·licituds	12	132
12 sol·licituds	11	132
13 sol·licituds	9	117
14 sol·licituds	4	56
15 sol·licituds	5	75
16 sol·licituds	3	48
17 sol·licituds	4	68
18 sol·licituds	2	36
19 sol·licituds	1	19
23 sol·licituds	2	46
27 sol·licituds	1	27
<b>Total general</b>	<b>2.770</b>	<b>6.428</b>

El 53% de sol·licitants presenten només una sol·licitud, que representen el 23% del total.



Un 2% de sol·licitants presenten més de 10 sol·licituds i representen el 13% del total de sol·licituds.

# 05

## Incidències en la presentació de sol·licituds

### Convocatòria general de subvencions 2020

Salut Participació ciutadana Educació Ecologia Urbana Comerç de proximitat Esports Cultura I més...





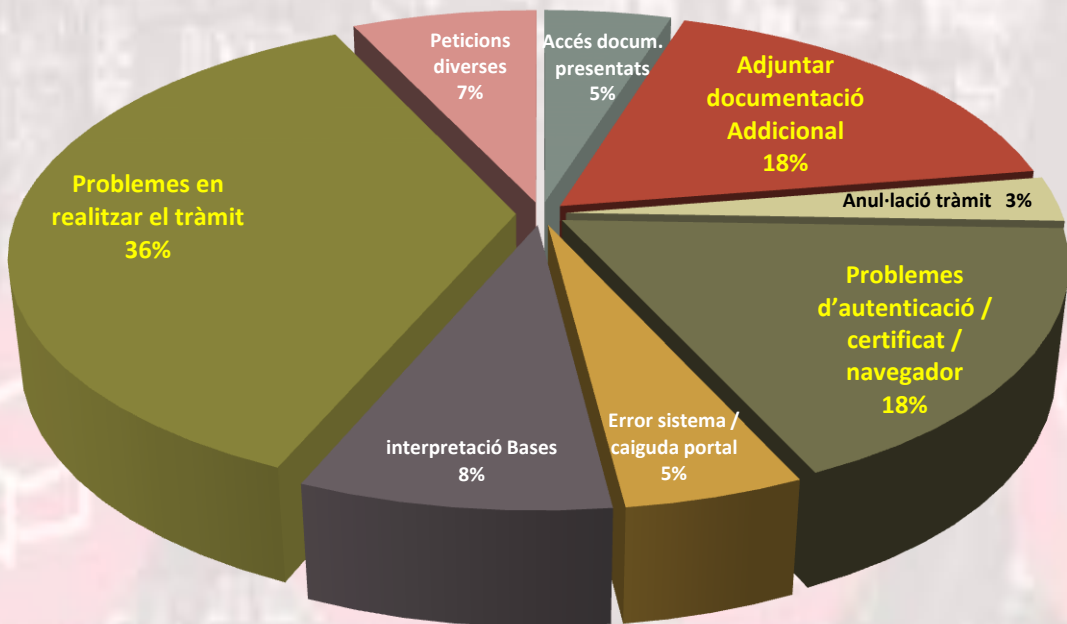
## Incidències durant el termini de presentació de sol·licituds

Tipologia consultes	Nº consultes
Accés a documentació presentada	11
<b>Adjuntar documentació Addicional</b>	<b>40</b>
Anul·lació tràmit	7
<b>Problemes autenticació / certificat</b>	<b>33</b>
Problemes navegador	7
Error del sistema doc. adicional. 30/1	10
Caiguda Portal tràmits 25/1	1
<b>Problemes en realitzar el tràmit</b>	<b>83</b>
<i>Interpretació Bases</i>	19
<i>Justificacions</i>	3
<i>Dispositiu suport districtes</i>	2
Problemes llargada documents	5
Problemes per fora termini	3
Propostes millores aplicatiu	1
<i>Consulta tipus de subvencions que poden sol·licitar</i>	2
<b>Total general</b>	<b>227</b>

La incidència més destacable fou **un error en la base de dades de Portal** el dia 30 de gener de 2020 que afectà a totes les tramitacions fetes des del portal aquell dia, (inclòs el tràmit de subvencions de la convocatòria general). L'afectació va produir que es registressin les peticions però no es poguessin consultar, ni annexar informació addicional.

(Aquesta incidència ja va quedar resolta i s'ha pogut annexar documentació d'aquestes sol·licituds).

La majoria de consultes o incidències, un 89%, foren per qüestions tècniques del tràmit de Portal, i només un 11% eren altres tipus de consultes.



# 06

## Resolució provisional de sol·licituds

### Convocatòria general de subvencions 2020

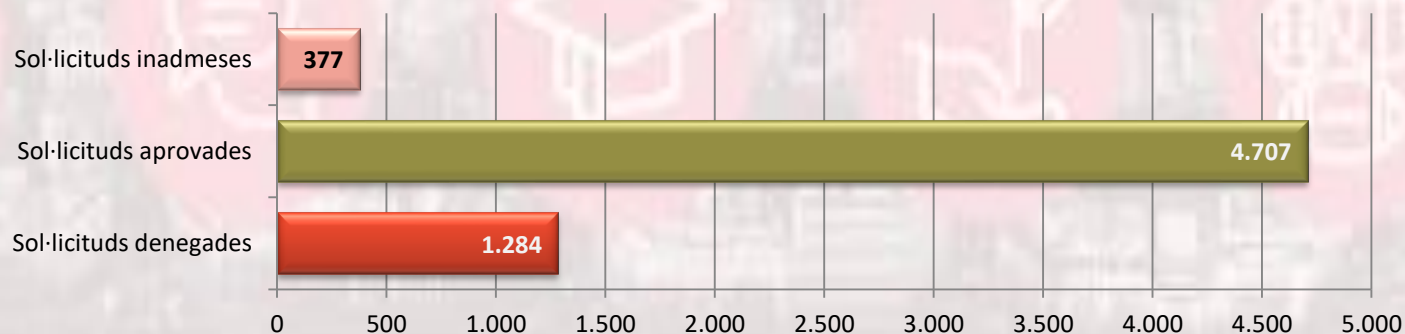
Salut Participació ciutadana Educació Ecologia Urbana Comerç de proximitat Esports Cultura I més...





# Resolució provisional de les sol·licituds

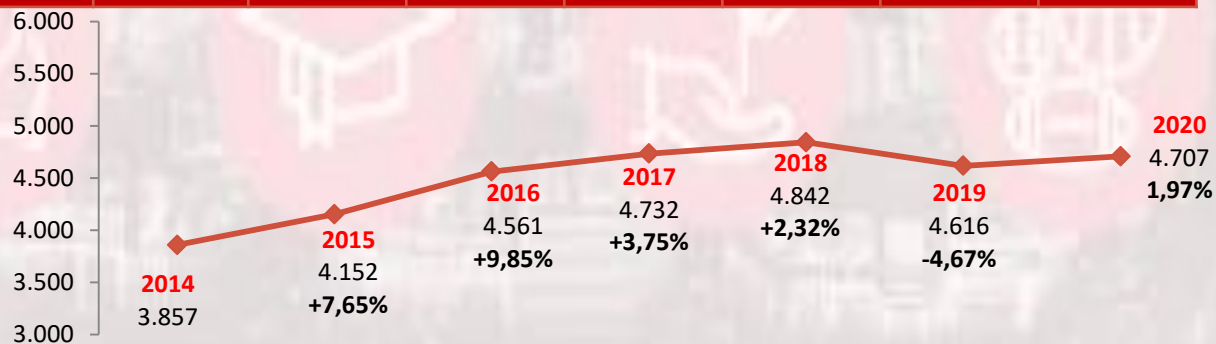
Òrgan gestor	Sol·licituds inadmeses	Sol·licituds aprovades		Sol·licituds denegades				Total
		Sol·licitud aprovada no superior al 50% total projecte	Sol·licitud aprovada superior al 50% total projecte	Sol·licitud denegada per requisits tècnics	Sol·licitud amb puntuació inferior a la nota de tall	Sol·licitud denegada per falta de pressupost	Sol·licitud denegada per renúncia sol·licitant	
01 - CIUTAT VELLA	19	245	22	8	42	0	2	338
02 - EIXAMPLE	9	199	9	12	8	0	5	242
03 - SANTS-MONTJUIC	11	228	12	2	67	0	0	320
04 - LES CORTS	10	97	3	1	4	0	0	115
05 - SARRIÀ - SANT GERVASI	12	154	5	18	10	4	0	203
06 - GRÀCIA	7	194	0	17	3	0	0	221
07 - HORTA-GUINARDÓ	9	282	6	16	13	0	0	326
08 - NOU BARRIS	6	194	16	3	18	10	0	247
09 - SANT ANDREU	17	213	10	29	0	0	1	270
10 - SANT MARTÍ	36	251	16	8	46	0	0	357
0100 - G.Mpal (D.Temps)	1	18	0	0	0	6	0	25
0200 - Drets Socials, Feminismes, LGTBI,...	11	681	1	56	61	170	50	1.030
0300 - Agenda 2030... (D.Animals)	4	27	0	0	2	0	0	33
0500 - Ecologia Urbana	16	123	0	13	23	22	0	197
0700 - Economia, Recursos, Promo.Econòmica (Comerç i Consum)	29	226	0	1	0	0	0	256
0800 - Cultura Educació, Ciència i Comunitat	48	287	1	34	15	82	0	467
IBE	38	228	3	38	32	0	0	339
ICUB	70	611	0	0	277	0	0	958
IMEB	13	185	0	23	1	5	0	227
IMD	9	76	0	4	0	43	0	132
IMSS	2	84	0	21	7	9	0	123
<b>Total</b>	<b>377</b>	<b>4.603</b>	<b>104</b>	<b>304</b>	<b>629</b>	<b>351</b>	<b>58</b>	<b>6.426</b>
		<b>4.707</b>		<b>1.284</b>				





## Comparatiu nombre de sol·licituds atorgades provisionalment per anys

Òrgan gestor	2014	2015	2016	2017	2018	2019	2020
Ciutat Vella	247	238	246	240	261	262	267
Eixample	195	203	209	222	226	220	208
Sants-Montjuïc	228	227	244	265	266	255	240
Les Corts	107	109	107	110	108	108	100
Sarrià-Sant Gervasi	159	167	168	139	154	156	159
Gràcia	157	170	166	163	172	193	194
Horta-Guinardó	253	277	281	283	268	260	288
Nou Barris	172	178	176	195	195	189	210
Sant Andreu	206	206	213	229	218	223	223
Sant Martí	271	297	299	311	289	274	267
S.Centrals (Recursos, G.Municipal, Ag.2030)	245	260					45
Drets Socials (abans QVIE)	676	724	528	391	397	329	682
Ecologia Urbana (abans Medi Ambient / Hàbitat Urbà)	32	61	119	143	160	169	123
Economia, Recursos i Promoció Econòmica (abans Presidència i economia - Empresa Cultura Innovació)	169	185	369	301	320	315	226
Cultura, Educació, Ciència i Comunitat (abans Drets ciutadania i Participació)			440	708	671	659	288
IBE	315	374	391	330	277	238	231
ICUB	343	358	478	418	505	519	611
IMPD	82	118	127	148	190	157	76
IMEB				136	165	40	185
IMSS				0	0	50	84
<b>Total general</b>	<b>3.857</b>	<b>4.152</b>	<b>4.561</b>	<b>4.732</b>	<b>4.842</b>	<b>4.616</b>	<b>4707</b>



# 07

## Anàlisi d'al·legacions entre la provisional i la definitiva

### Convocatòria general de subvencions 2020

Salut Participació ciutadana Educació Ecologia Urbana Comerç de proximitat Esports Cultura I més...

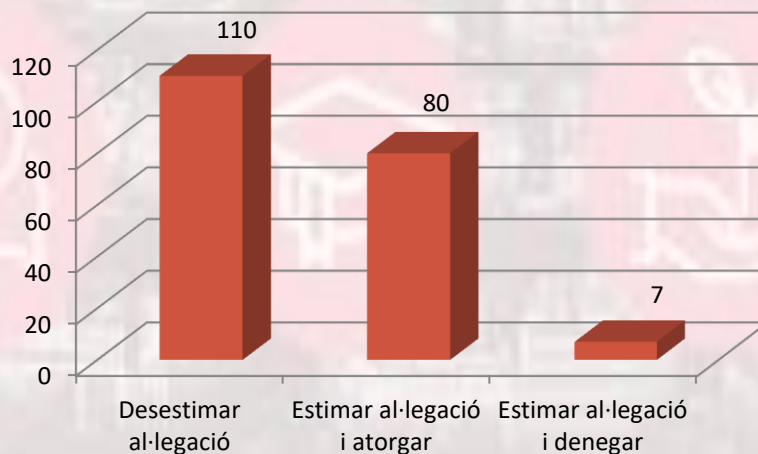






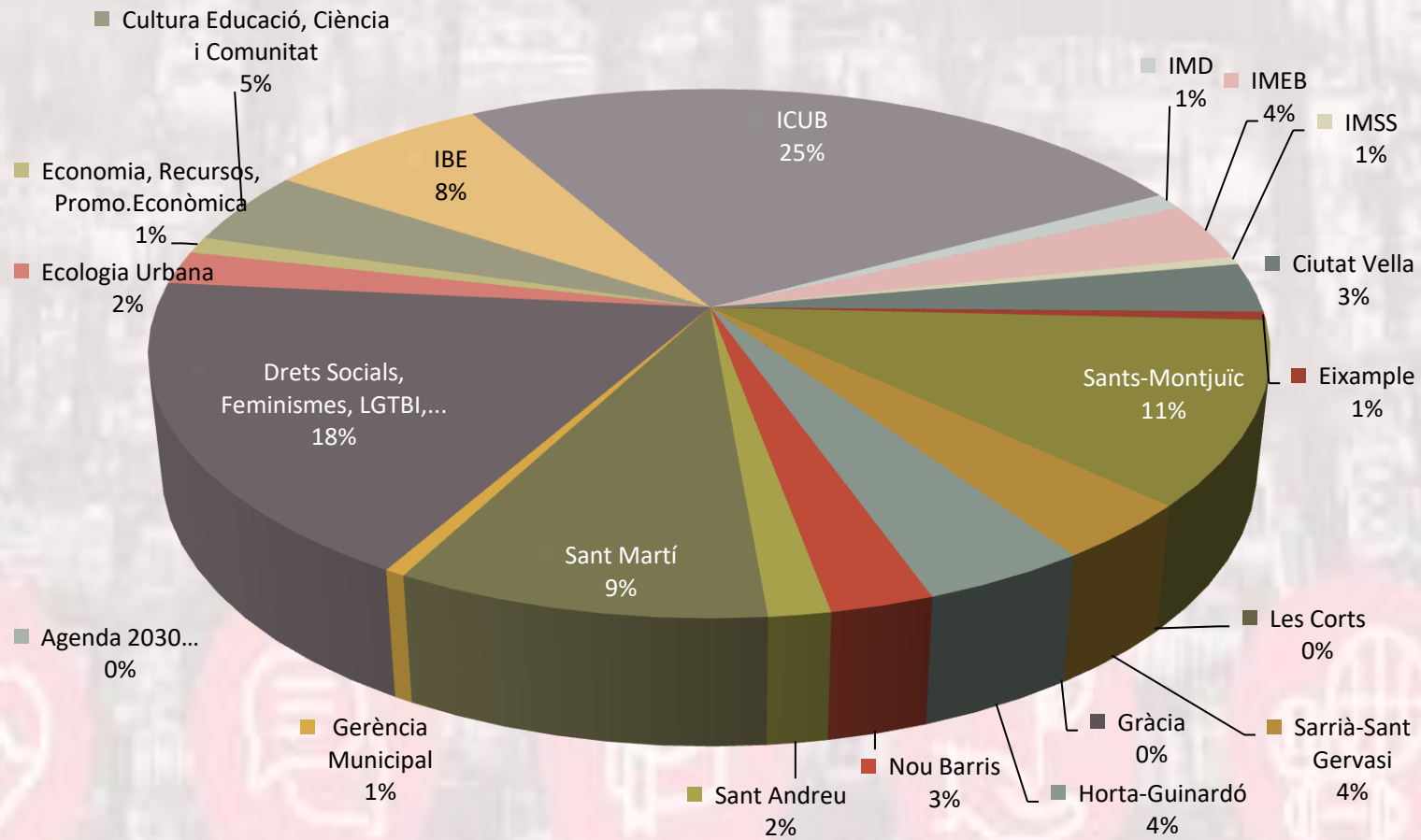
# Al·legacions per òrgan gestor i resolució

ÒRGAN GESTOR	Desestimar al·legació	Estimar al·legació i atorgar	Estimar al·legació i denegar	Total general
Ciutat Vella	1	5	0	6
Eixample	0	1	0	1
Sants-Montjuïc	2	20	0	22
Les Corts				0
Sarrià-Sant Gervasi	0	7	0	7
Gràcia				0
Horta-Guinardó	7	1	0	8
Nou Barris	0	5	0	5
Sant Andreu	3	0	0	3
Sant Martí	13	5	0	18
Gerència Municipal	1	0	0	1
Drets Socials, Feminismes, LGTBI,...	31	3	2	36
Agenda 2030...				0
Ecologia Urbana	1	2	1	4
Economia, Recursos, Promo.Econòmica	2	0	0	2
Cultura Educació, Ciència i Comunitat	7	1	1	9
IBE	9	6	0	15
ICUB	30	20	0	50
IMD	2	0	0	2
IMEB	0	4	3	7
IMSS	1	0	0	1
<b>Total general</b>	<b>110</b>	<b>80</b>	<b>7</b>	<b>197</b>





## Al·legacions per òrgan gestor



# 08

## Resolució definitiva de sol·licituds

### Convocatòria general de subvencions 2020

Salut Participació ciutadana Educació Ecologia Urbana Comerç de proximitat Esports Cultura I més...





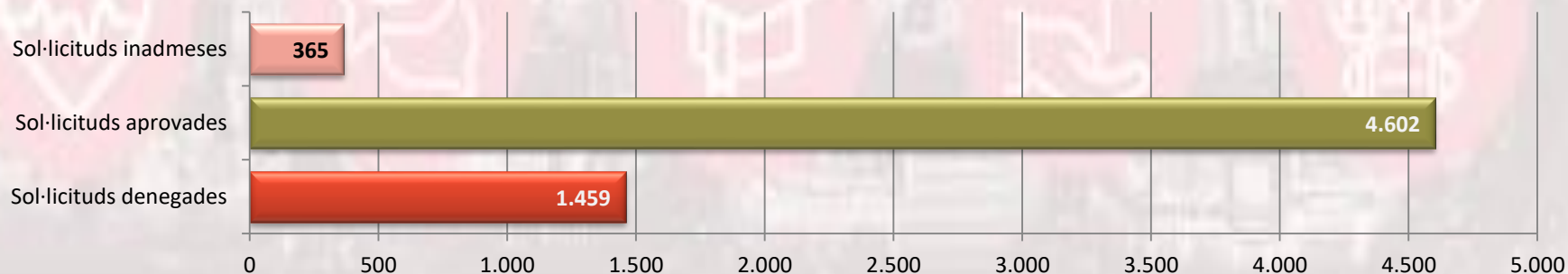
## Resolució definitiva de les sol·licituds

Òrgan gestor		Sol. Presentades		Sol. Aprovades provisionalment	Sol. Aprovades definitivament		Diferència definitiva - provisional	% Aprov. def/ Presentades
Districtes	Ciutat Vella	338	5,3%	267	253	5,5%	-14	75%
	Eixample	242	3,8%	208	200	4,3%	-8	83%
	Sants-Montjuïc	320	5,0%	240	234	5,1%	-6	73%
	Les Corts	115	1,8%	100	95	2,1%	-5	83%
	Sarrià-Sant Gervasi	203	3,2%	159	152	3,3%	-7	75%
	Gràcia	221	3,4%	194	179	3,9%	-15	81%
	Horta-Guinardó	326	5,1%	288	284	6,2%	-4	87%
	Nou Barris	247	3,8%	210	212	4,6%	2	86%
	Sant Andreu	270	4,2%	223	205	4,5%	-18	76%
	Sant Martí	357	5,6%	267	256	5,6%	-11	72%
Gerències	Gerència Municipal (Temps)	25	0,4%	18	18	0,4%	0	72%
	Drets Socials, Feminismes, LGTBI,...	1.030	16,0%	682	686			
	Agenda 2030... (D.Animals)	33	0,5%	27	25	0,5%	-2	76%
	Ecologia Urbana	197	3,1%	123	123	2,7%	0	62%
	Economia, Recursos, Promoció Econòmica (Comerç i Consum)	256	4,0%	226	222	4,8%	-4	87%
Cultura Educació, Ciència i Comunitat	467	7,3%	288	285	6,2%	-3	61%	
Instituts	IBE	339	5,3%	231	227	4,9%	-4	67%
	ICUB	958	14,9%	611	609	13,2%	-2	64%
	IMPD	227	3,5%	76	184	4,0%	108	81%
	IMEB	132	2,1%	185	71	1,5%	-114	54%
	IMSS	123	1,9%	84	82	1,7%	-2	63%
<b>Total general</b>		<b>6426</b>		<b>4707</b>	<b>4602</b>		<b>-109</b>	<b>72%</b>



# Resolució definitiva de les sol·licituds

Òrgan gestor	Sol·licituds inadmeses	Sol·licituds aprovades		Sol·licituds denegades					Total
		Sol·licitud aprovada no superior al 50% total projecte	Sol·licitud aprovada superior al 50% total projecte	Sol·licitud denegada per renúncia del sol·licitant	Sol·licitud denegada per requisits tècnics	Sol·licitud amb puntuació inferior a la nota de tall	Sol·licitud denegada per requisits administratius	Sol·licitud denegada per falta de pressupost	
01 - CIUTAT VELLA	19	233	20	9	42	0	7	8	338
02 - EIXAMPLE	9	192	8	11	8	0	2	12	242
03 - SANTS-MONTJUIC	10	222	12	4	67	0	3	2	320
04 - LES CORTS	8	92	3	2	4	0	5	1	115
05 - SARRIÀ - SANT GERVASI	9	147	5	8	10	0	6	18	203
06 - GRÀCIA	7	179	0	9	3	0	6	17	221
07 - HORTA-GUINARDÓ	9	278	6	0	13	0	4	16	326
08 - NOU BARRIS	6	196	16	6	14	0	6	3	247
09 - SANT ANDREU	17	196	9	4	0	0	15	29	270
10 - SANT MARTÍ	31	240	16	9	46	1	7	7	357
0100 - G.Mpal (D.Temps)	1	18	0	0	0	6	0	0	25
0200 - Drets Socials, Feminismes, LGTBI,...	11	685	1	54	61	156	10	52	1.030
0300 - Agenda 2030... (D.Animals)	4	25	0	1	2	0	1	0	33
0500 - Ecologia Urbana	16	123	0	0	21	21	4	12	197
0700 - Economia, Recursos, Promo.Econòmica (Comerç i Consum)	29	222	0	3	0	0	1	1	256
0800 - Cultura Educació, Ciència i Comunitat	48	284	1	7	15	77	2	33	467
IBE	38	224	3	1	32	0	3	38	339
ICUB	70	609	0	9	268	0	2	0	958
IMEB	13	184	0	0	1	4	2	23	227
IMD	8	71	0	3	0	43	3	4	132
IMSS	2	82	0	0	7	0	11	21	123
<b>Total</b>	<b>365</b>	<b>4.502</b>	<b>100</b>	<b>140</b>	<b>614</b>	<b>308</b>	<b>100</b>	<b>297</b>	<b>6.426</b>
		<b>4.602</b>				<b>1.459</b>			





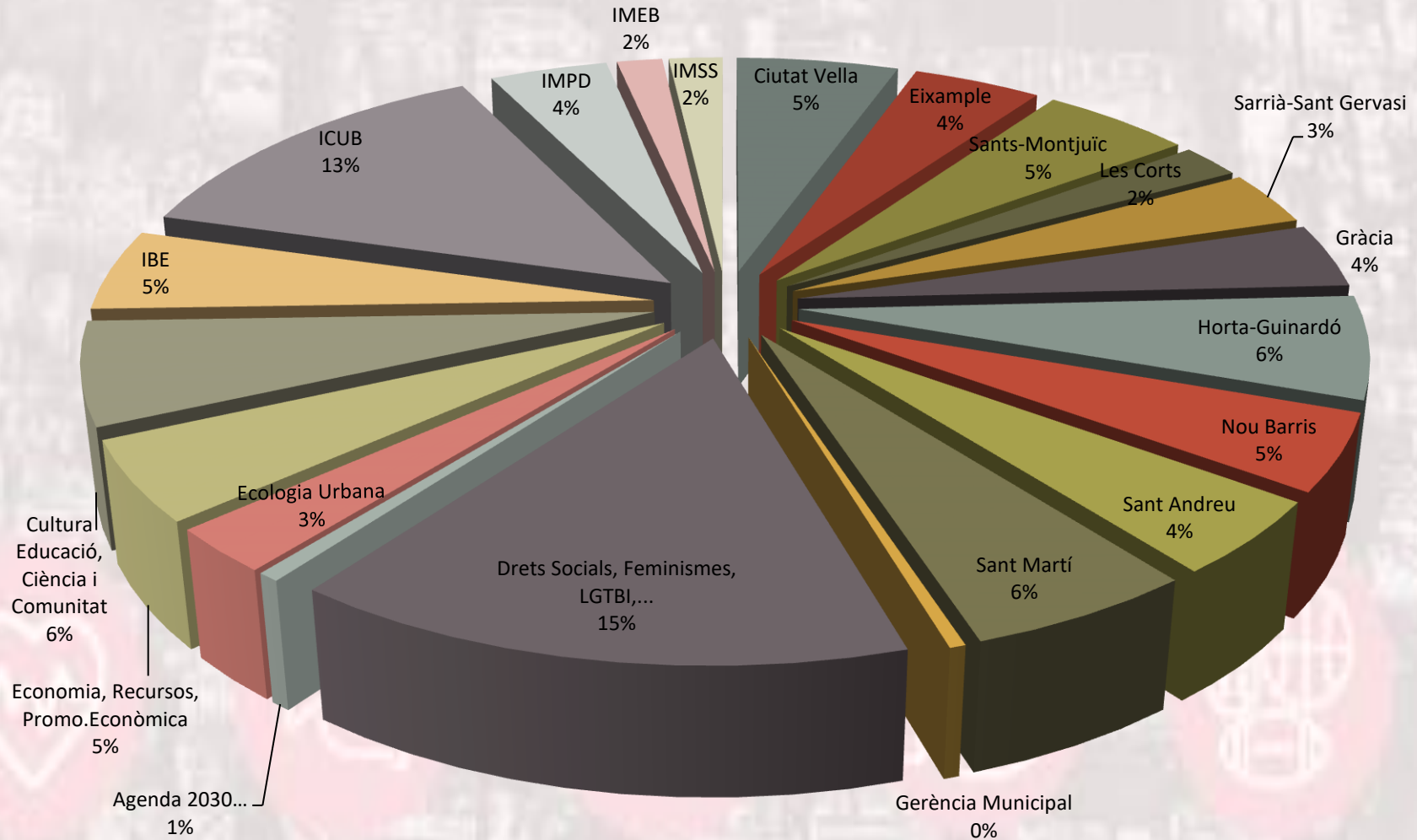
# Sol·licituds aprovades definitivament per òrgan gestor i àmbit temàtic

Gerència de Recursos  
Direcció de Serveis Generals  
Oficina Central de Subvencions

Òrgan gestor		Cultura	Esports	Educació	Salut	Gent gran	Dones	Adolescència i Joventut	Infància	Democràcia activa i Participació ciutadana	Acció comunitària i Associacionisme	Immigració – Acollida i Refugi	Civisme i convivència	Foment d'activitats organitzatives	Comerç de proximitat i promoció econòmica	Persones amb discapacitat i/o diversitat funcional	Innovació democràtica	Temps i economia de les cures	Afers religiosos	Ecologia, urbanisme i mobilitat, i Drets dels Animals	Consum responsable	Atenció persones sense llar	LGTBI	Drets de ciutadania	Promoció de la perspectiva intercultural i suport a la diversitat	Cultura Educació	TOTAL
Districtes	Ciutat Vella	61	20	64		9	13	5	16	1	21		2	11	10	7				3	2			4	4		253
	Eixample	46	20	22	4	6	15	18	2	2	22		6	9	11	8				5	3			1			200
	Sants-Montjuïc	67	45	25	2	9	8	8	7	6	24		2	2	6	14				2	2			1	4		234
	Les Corts	34	16	12	4	1		6			4		1	1	3	11				2							95
	Sarrià-Sant Gervasi	40	14	31	4	6		5	2	2	14				1	6	22			2	2			1			152
	Gràcia	47	21	38	4	8	3	9	6		10		4	4	3	14				4	2			1	1		179
	Horta-Guinardó	68	44	45	7	14	7	21	5	5	33		1	3	2	16				7	3			1	2		284
	Nou Barris	52	38	27	1	8	6	14	15	5	25		3	2	3	3				6	3			1			212
	Sant Andreu	72	39	32	2	5	5	8	8	1	17			2		8					5			1			205
	Sant Martí	72	63	22	1	4	10	19	7	6	13				14	4	18			2					1		256
Gerències	Gerència Municipal																	18									18
	Drets Socials, Feminismes, LGTBI,...				183	51	88	96	33			114											53	67			686
	Agenda 2030...																			25							25
	Ecologia Urbana																			123							123
	Economia, Recursos, Promo.Econòmica														215						7						222
	Cultura Educació, Ciència i Comunitat									76	39							15	38						117		285
Instituts	IBE		227																								227
	ICUB	530																								79	609
	IMPD															184											184
	IMEB			71																							71
	IMSS					12			26														44				82
<b>Total</b>	<b>Total</b>	<b>1.089</b>	<b>547</b>	<b>389</b>	<b>212</b>	<b>133</b>	<b>155</b>	<b>209</b>	<b>127</b>	<b>104</b>	<b>222</b>	<b>114</b>	<b>19</b>	<b>49</b>	<b>263</b>	<b>305</b>	<b>15</b>	<b>18</b>	<b>38</b>	<b>181</b>	<b>7</b>	<b>66</b>	<b>53</b>	<b>79</b>	<b>129</b>	<b>79</b>	<b>4.602</b>
<b>Districtes</b>		<b>559</b>	<b>320</b>	<b>318</b>	<b>29</b>	<b>70</b>	<b>67</b>	<b>113</b>	<b>68</b>	<b>28</b>	<b>183</b>	<b>0</b>	<b>19</b>	<b>49</b>	<b>48</b>	<b>121</b>	<b>0</b>	<b>0</b>	<b>0</b>	<b>33</b>	<b>0</b>	<b>22</b>	<b>0</b>	<b>11</b>	<b>12</b>	<b>0</b>	<b>2.070</b>
<b>Gerències</b>		<b>0</b>	<b>0</b>	<b>0</b>	<b>183</b>	<b>51</b>	<b>88</b>	<b>96</b>	<b>33</b>	<b>76</b>	<b>39</b>	<b>114</b>	<b>0</b>	<b>0</b>	<b>215</b>	<b>0</b>	<b>15</b>	<b>18</b>	<b>38</b>	<b>148</b>	<b>7</b>	<b>0</b>	<b>53</b>	<b>68</b>	<b>117</b>	<b>0</b>	<b>1.359</b>
<b>Instituts</b>		<b>530</b>	<b>227</b>	<b>71</b>	<b>0</b>	<b>12</b>	<b>0</b>	<b>0</b>	<b>26</b>	<b>0</b>	<b>0</b>	<b>0</b>	<b>0</b>	<b>0</b>	<b>0</b>	<b>184</b>	<b>0</b>	<b>0</b>	<b>0</b>	<b>0</b>	<b>0</b>	<b>44</b>	<b>0</b>	<b>0</b>	<b>0</b>	<b>79</b>	<b>1.173</b>
<b>% ÀMBIT TEMÀTIC TOTAL ATORGAT</b>		<b>23,7%</b>	<b>11,9%</b>	<b>8,5%</b>	<b>4,6%</b>	<b>2,9%</b>	<b>3,4%</b>	<b>4,5%</b>	<b>2,8%</b>	<b>2,3%</b>	<b>4,8%</b>	<b>2,5%</b>	<b>0,4%</b>	<b>1,1%</b>	<b>5,7%</b>	<b>6,6%</b>	<b>0,3%</b>	<b>0,4%</b>	<b>0,8%</b>	<b>3,9%</b>	<b>0,2%</b>	<b>1,4%</b>	<b>1,2%</b>	<b>1,7%</b>	<b>2,8%</b>	<b>1,7%</b>	<b>100,0%</b>

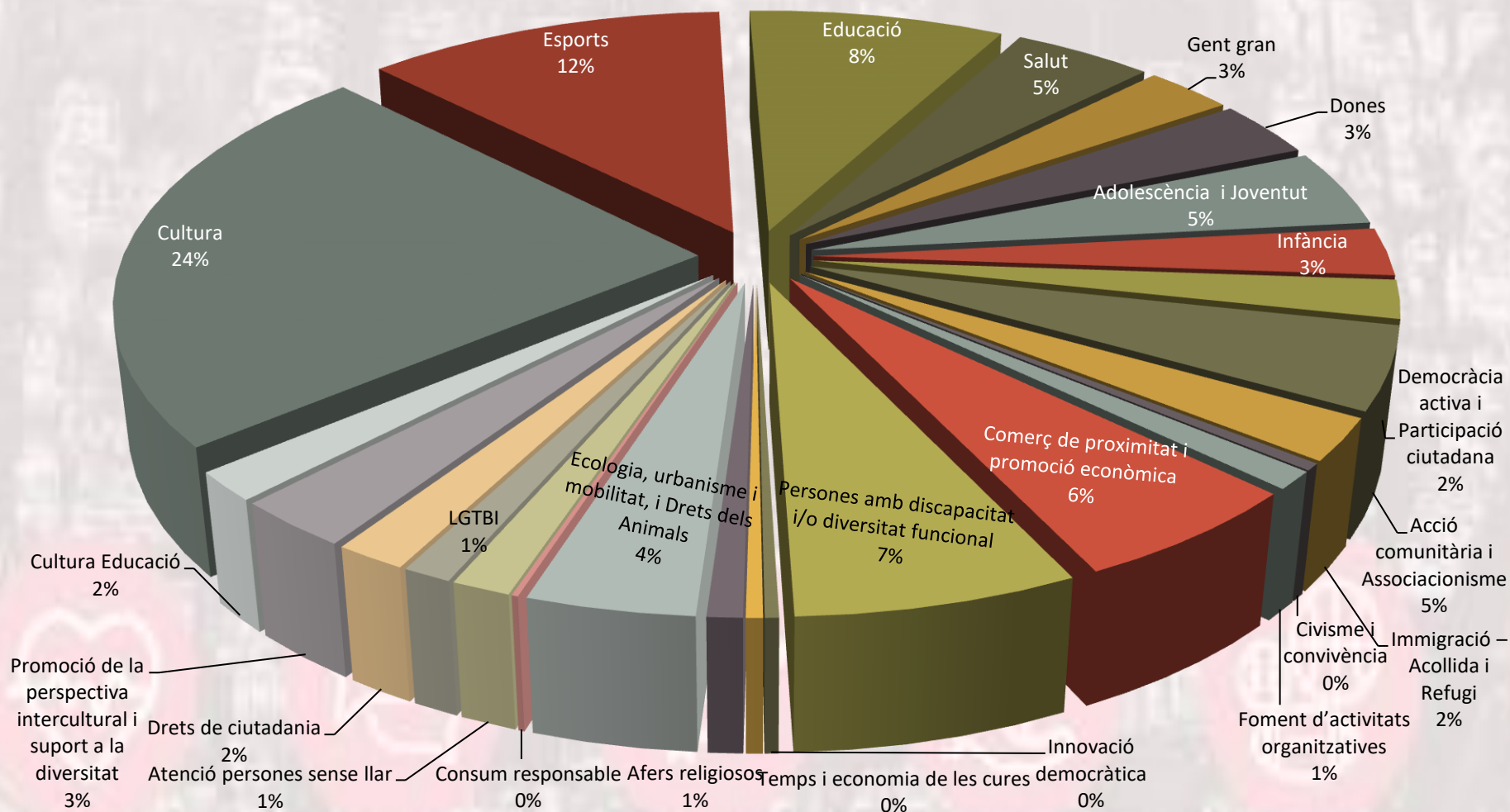


## Sol·licituds aprovades definitivament per òrgan gestor





## Sol·licituds aprovades definitivament per àmbit temàtic

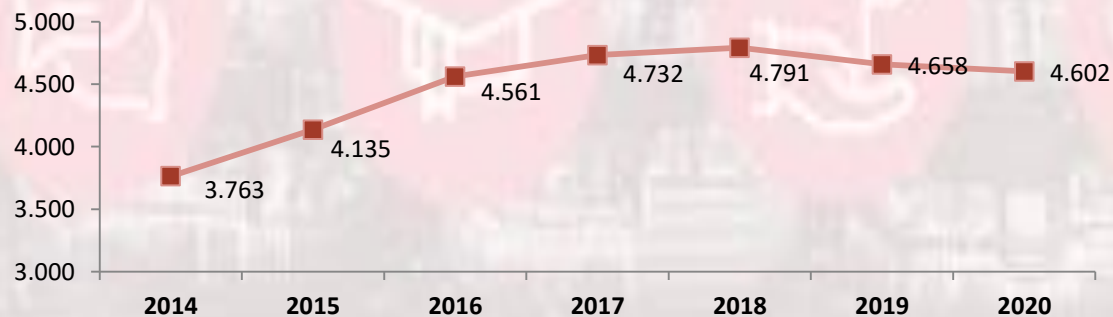






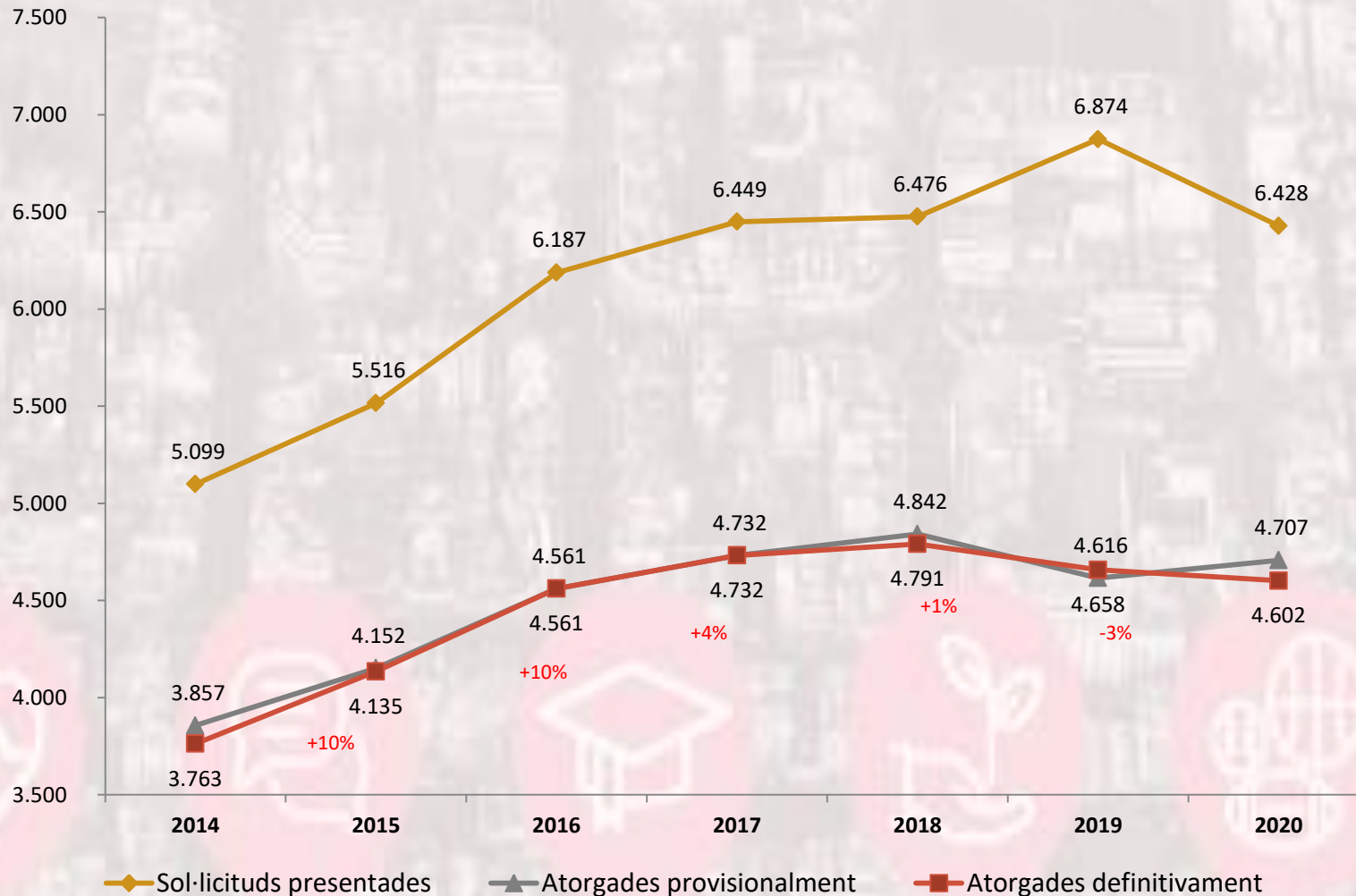
## Comparatiu nombre de sol·licituds atorgades definitivament per anys

Òrgan gestor	2014	2015	2016	2017	2018	2019	2020
Ciutat Vella	243	237	246	240	261	258	253
Eixample	195	201	209	222	222	220	200
Sants-Montjuïc	230	225	244	265	263	253	234
Les Corts	107	109	107	110	105	108	95
Sarrià-Sant Gervasi	159	167	168	139	151	157	152
Gràcia	159	169	166	163	173	183	179
Horta-Guinardó	252	277	281	283	267	256	284
Nou Barris	170	178	176	195	195	198	212
Sant Andreu	202	203	213	229	214	210	205
Sant Martí	267	292	299	311	278	276	256
S.Centrals (Recursos, G.Municipal, Ag.2030)	244	256					43
Drets Socials (abans QVIE)	670	717	528	391	397	330	686
Ecologia Urbana (abans Medi Ambient / Hàbitat Urbà)	32	60	119	143	152	166	123
Economia, Recursos i Promoció Econòmica (abans Presidència i economia - Empresa Cultura Innovació)	168	184	369	301	316	312	222
Cultura, Educació, Ciència i Comunitat (abans Drets ciutadania i Participació)			440	708	666	658	285
IBE	322	376	391	330	272	237	227
ICUB	343	366	478	418	502	551	609
IMPD	81	118	127	148	192	165	184
IMEB				136	165	40	71
IMSS				0	0	80	82
<b>Total general</b>	<b>3.763</b>	<b>4.135</b>	<b>4.561</b>	<b>4.732</b>	<b>4.791</b>	<b>4.658</b>	<b>4.602</b>





# Comparatiu nombre de sol·licituds presentades i subvencions atorgades provisionalment i definitivament per anys



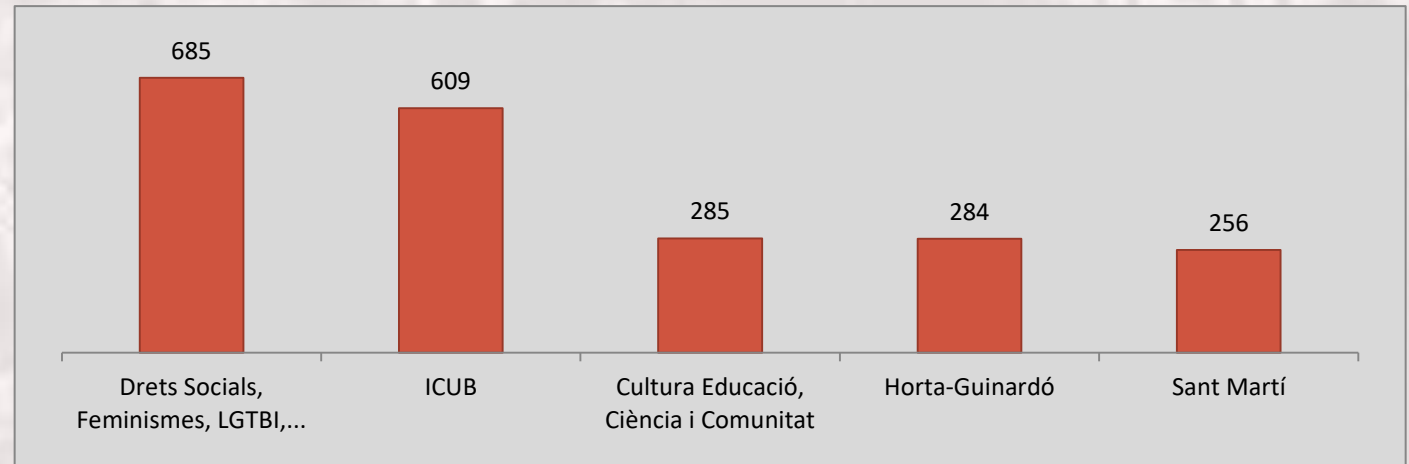


# Sol·licituds aprovades definitivament

## Ràanking d'òrgans gestors i àmbits temàtics

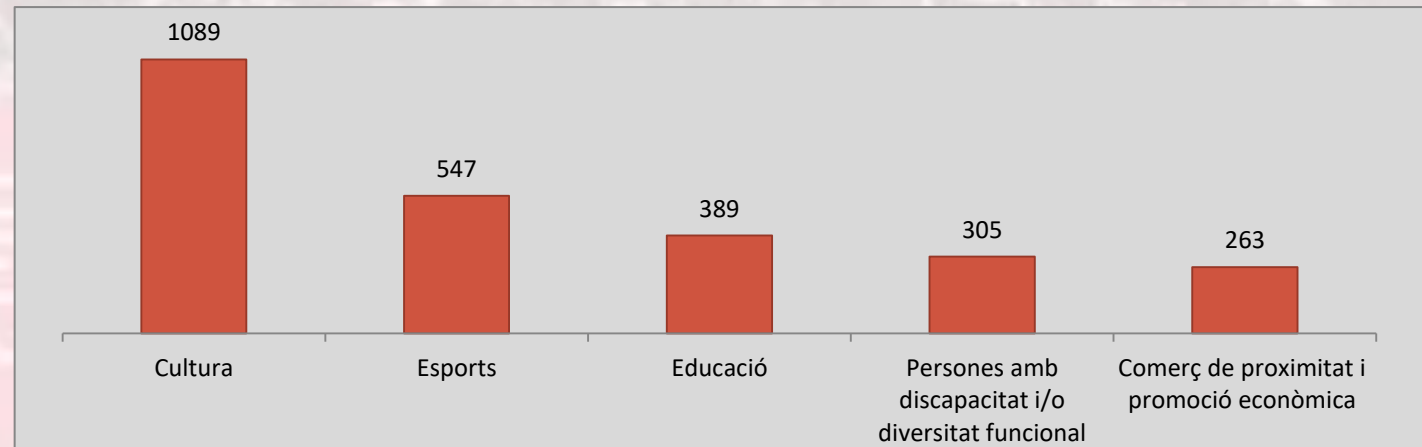
### TOP 5 ÒRGANS GESTORS

en nombre de sol·licituds  
aprovades



### TOP 5 ÀMBITS TEMÀTICS

en nombre de sol·licituds  
aprovades



# 09

## Pressupost i Anàlisi d'imports

### Convocatòria general de subvencions 2020

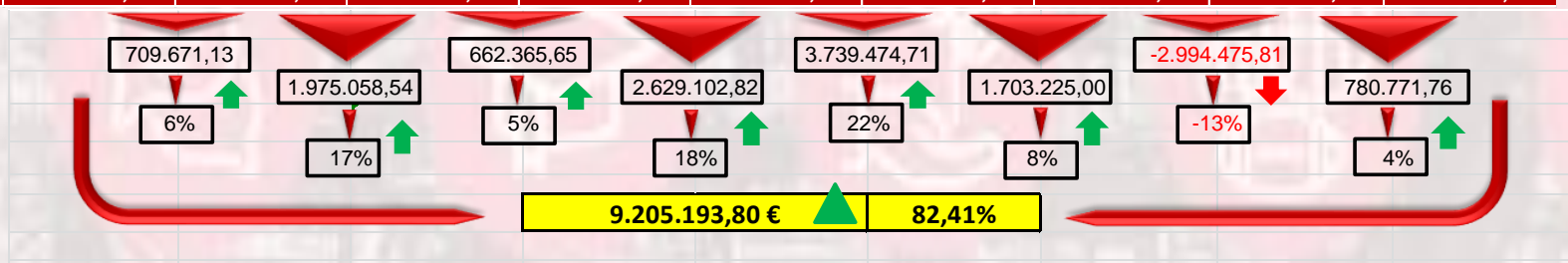
Salut Participació ciutadana Educació Ecologia Urbana Comerç de proximitat Esports Cultura I més...





# Històric d'importats autoritzats inicialment

Òrgan gestor	Imports inicials								
	2012	2013	2014	2015	2016	2017	2018	2019	2020
<b>Districtes</b>									
Ciutat Vella	572.303,00 €	493.505,00 €	493.105,00 €	493.105,00 €	493.105,00 €	520.105,00 €	568.273,00 €	568.273,00 €	652.273,00 €
Eixample	275.348,00 €	275.348,00 €	335.348,00 €	335.348,00 €	390.000,00 €	458.146,00 €	464.676,14 €	410.446,00 €	410.446,00 €
Sants-Montjuïc	351.203,00 €	311.617,00 €	341.617,00 €	389.617,00 €	503.065,00 €	691.082,05 €	654.297,67 €	684.000,00 €	723.000,00 €
Les Corts	167.327,50 €	192.327,50 €	185.327,50 €	179.327,50 €	179.327,50 €	179.327,50 €	181.327,50 €	204.327,50 €	204.327,50 €
Sarrià-Sant Gervasi	233.827,00 €	236.000,00 €	247.000,00 €	247.000,00 €	247.000,00 €	140.848,00 €	268.048,00 €	269.000,00 €	304.000,00 €
Gràcia	247.042,00 €	247.042,00 €	228.000,00 €	235.000,00 €	249.000,00 €	249.000,00 €	257.200,00 €	257.200,00 €	270.060,00 €
Horta-Guinardó	320.524,35 €	320.524,35 €	320.524,35 €	330.000,00 €	380.000,00 €	380.000,00 €	402.500,00 €	402.500,00 €	425.500,00 €
Nou Barris	524.017,18 €	509.510,98 €	545.017,18 €	545.017,18 €	546.000,00 €	596.000,00 €	565.443,00 €	565.443,00 €	565.443,00 €
Sant Andreu	297.058,76 €	264.203,00 €	280.000,00 €	280.000,00 €	310.000,00 €	357.000,00 €	391.425,24 €	391.425,24 €	399.000,00 €
Sant Martí	533.724,57 €	526.125,00 €	553.666,34 €	553.666,34 €	553.666,34 €	682.180,00 €	682.180,00 €	682.180,00 €	727.081,00 €
<b>Gerències</b>									
Gerència Municipal									55.000,00 €
Drets Socials	1.639.390,34 €	1.445.779,00 €	2.105.435,00 €	2.125.435,00 €	1.492.000,00 €	2.512.000,00 €	3.265.385,00 €	1.003.385,00 €	2.541.385,00 €
Agenda 2030...									50.000,00 €
Ecologia Urbana	174.000,00 €	75.000,00 €	75.000,00 €	175.000,00 €	380.000,00 €	530.000,00 €	530.000,00 €	580.500,00 €	530.500,00 €
Economia, Recursos, Promo.Econòmica		1.200.000,00 €	1.200.000,00 €	1.200.000,00 €	2.030.000,00 €	1.700.000,00 €	1.925.000,00 €	1.945.000,00 €	1.670.000,00 €
Drets de Ciutadania, Participació i Transparència	537.402,00 €	460.000,00 €	430.000,00 €	450.000,00 €	1.145.000,00 €	2.988.750,00 €	2.564.150,00 €	2.551.150,00 €	1.087.250,00 €
<b>Instituts</b>									
IBE	1.600.000,00 €	1.600.000,00 €	1.691.000,00 €	2.001.890,00 €	3.000.000,00 €	2.851.000,00 €	2.815.000,00 €	2.270.000,00 €	2.800.000,00 €
ICUB	3.697.040,00 €	3.722.897,00 €	3.993.897,00 €	3.976.897,00 €	4.018.242,00 €	4.120.442,00 €	5.124.200,00 €	4.655.000,00 €	4.870.136,00 €
IMPD			830.000,00 €	1.000.000,00 €	1.230.000,00 €	1.230.000,00 €	1.230.000,00 €	902.800,00 €	1.000.000,00 €
IMEB						700.000,00 €	700.000,00 €	500.000,00 €	260.000,00 €
IMSS								752.000,00 €	830.000,00 €
<b>Total general</b>	<b>11.170.207,70 €</b>	<b>11.879.878,83 €</b>	<b>13.854.937,37 €</b>	<b>14.517.303,02 €</b>	<b>17.146.405,84 €</b>	<b>20.885.880,55 €</b>	<b>22.589.105,55 €</b>	<b>19.594.629,74 €</b>	<b>20.375.401,50 €</b>



El pressupost per a 2019 suposa una reducció pressupostària del 13% respecte a l'any 2018, explicat en gran mesura per la desaparició de la línia del programa de subvencions de centres oberts a infància (IMSS) que passa a gestionar-se en forma de concert; i el programa d'*inserció laboral* de l'Institut Municipal de Persones amb Discapacitat que surt del marc de la convocatòria general de subvencions per a gestionar-se en una convocatòria pròpia i específica de l'IMPD.



# Imports autoritzats i aprovats definitivament

Òrgan Gestor		Import Inicial A	Import modificacions	Import Definitiu	Import atorgat provisionalment	Import atorgat definitivament
Districtes	Ciutat Vella	652.273,00 €	0,00 €	652.273,00 €	650.851,91 €	614.711,41 €
	Eixample	410.446,00 €	0,00 €	410.446,00 €	406.665,50 €	397.765,50 €
	Sants-Montjuïc	723.000,00 €	0,00 €	723.000,00 €	723.000,00 €	716.450,00 €
	Les Corts	204.327,50 €	0,00 €	204.327,50 €	204.327,50 €	195.727,50 €
	Sarrià-Sant Gervasi	304.000,00 €	0,00 €	304.000,00 €	304.000,00 €	280.103,86 €
	Gràcia	270.060,00 €	0,00 €	270.060,00 €	270.050,00 €	253.450,00 €
	Horta-Guinardó	425.500,00 €	0,00 €	425.500,00 €	389.550,00 €	384.050,00 €
	Nou Barris	565.443,00 €	0,00 €	565.443,00 €	565.443,00 €	556.143,00 €
	Sant Andreu	399.000,00 €	0,00 €	399.000,00 €	399.000,00 €	378.900,00 €
	Sant Martí	727.081,00 €	0,00 €	727.081,00 €	727.050,00 €	724.500,00 €
Gerències	Gerència Municipal	55.000,00 €	0,00 €	55.000,00 €	54.400,00 €	54.400,00 €
	Drets Socials, Feminismes, LGTBI,...	2.541.385,00 €	24.000,00 €	2.565.385,00 €	2.539.220,00 €	2.531.020,00 €
	Agenda 2030...	50.000,00 €	0,00 €	50.000,00 €	50.000,00 €	46.900,00 €
	Ecologia Urbana	530.500,00 €	0,00 €	530.500,00 €	530.500,00 €	530.500,00 €
	Economia, Recursos, Promo.Econòmica	1.670.000,00 €	0,00 €	1.670.000,00 €	1.670.000,00 €	1.658.000,00 €
Instituts	Cultura Educació, Ciència i Comunitat	1.087.250,00 €	0,00 €	1.087.250,00 €	1.086.722,75 €	1.072.722,75 €
	IBE	2.800.000,00 €	-100.000,00 €	2.700.000,00 €	2.379.160,00 €	2.359.260,00 €
	ICUB	4.870.136,00 €	24.500,00 €	4.894.636,00 €	4.806.399,87 €	4.817.849,87 €
	IMD	1.000.000,00 €	0,00 €	1.000.000,00 €	1.000.000,00 €	1.000.000,00 €
	IMEB	260.000,00 €	0,00 €	260.000,00 €	260.000,00 €	254.500,00 €
	IMSS	830.000,00 €	0,00 €	830.000,00 €	830.000,00 €	594.000,00 €
<b>TOTAL</b>		<b>20.375.401,50 €</b>	<b>-51.500,00 €</b>	<b>20.323.901,50 €</b>	<b>19.846.340,53 €</b>	<b>19.420.953,89 €</b>



# Comparatiu crèdit definitiu autoritzat i import atorgat definitivament 2019-2020

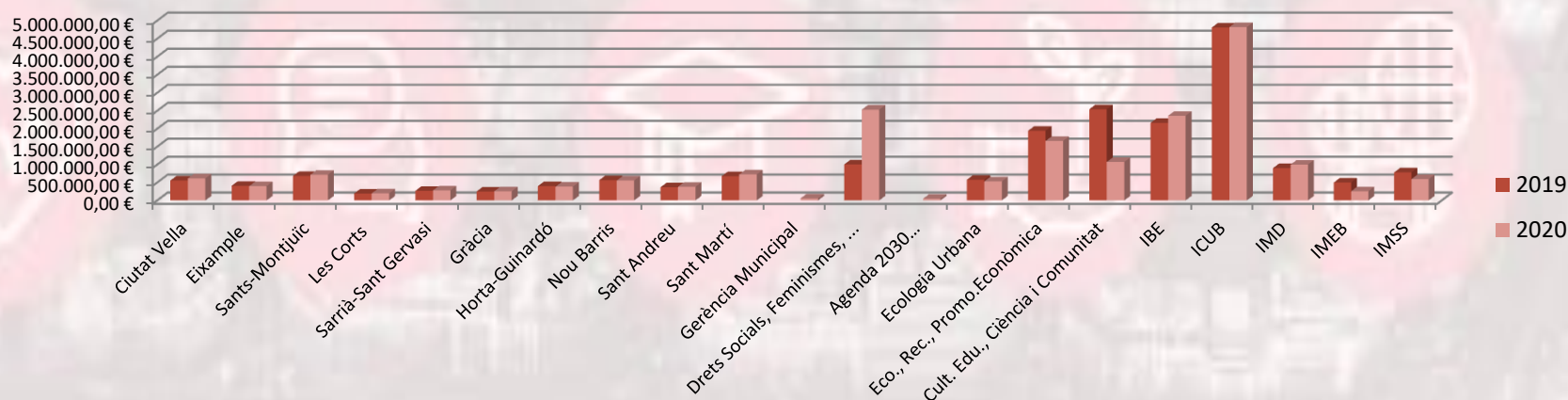
Gerència de Recursos  
Direcció de Serveis Generals  
Oficina Central de Subvencions

## Crèdit definitiu autoritzat

Òrgan gestor	2019	2020
Ciutat Vella	568.273,00 €	652.273,00 €
Eixample	410.446,00 €	410.446,00 €
Sants-Montjuïc	684.000,00 €	723.000,00 €
Les Corts	204.327,50 €	204.327,50 €
Sarrià-Sant Gervasi	269.000,00 €	304.000,00 €
Gràcia	257.200,00 €	270.060,00 €
Horta-Guinardó	402.500,00 €	425.500,00 €
Nou Barris	565.443,00 €	565.443,00 €
Sant Andreu	391.425,24 €	399.000,00 €
Sant Martí	682.180,00 €	727.081,00 €
Gerència Municipal		55.000,00 €
Drets Socials, Feminismes, LGTBI,...	1.003.385,00 €	2.565.385,00 €
Agenda 2030...		50.000,00 €
Ecologia Urbana	580.500,00 €	530.500,00 €
Economia, Recursos, Promo.Econòmica	1.945.000,00 €	1.670.000,00 €
Cultura Educació, Ciència i Comunitat	2.559.250,00 €	1.087.250,00 €
IBE	2.270.000,00 €	2.700.000,00 €
ICUB	4.845.000,00 €	4.894.636,00 €
IMD	902.800,00 €	1.000.000,00 €
IMEB	500.000,00 €	260.000,00 €
IMSS	829.620,00 €	830.000,00 €
<b>Total general</b>	<b>19.870.349,74 €</b>	<b>20.323.901,50 €</b>

## Import atorgat definitivament

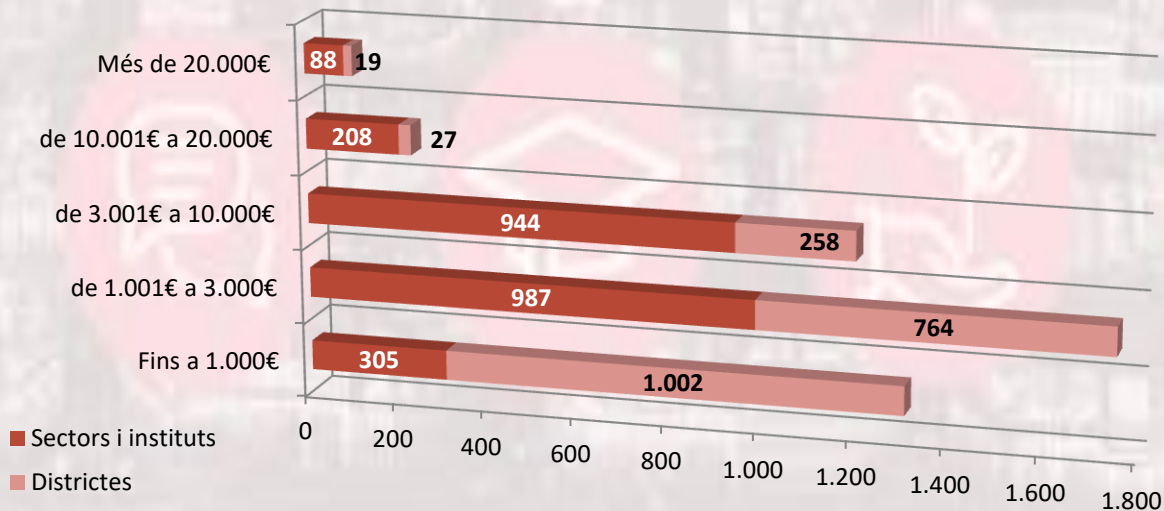
Òrgan gestor	2019	2020
Ciutat Vella	554.886,66 €	614.711,41 €
Eixample	408.255,00 €	397.765,50 €
Sants-Montjuïc	682.300,00 €	716.450,00 €
Les Corts	193.530,99 €	195.727,50 €
Sarrià-Sant Gervasi	269.000,00 €	280.103,86 €
Gràcia	251.000,00 €	253.450,00 €
Horta-Guinardó	399.300,00 €	384.050,00 €
Nou Barris	565.442,00 €	556.143,00 €
Sant Andreu	365.046,19 €	378.900,00 €
Sant Martí	677.080,00 €	724.500,00 €
Gerència Municipal		54.400,00 €
Drets Socials, Feminismes, LGTBI,...	1.003.384,99 €	2.531.020,00 €
Agenda 2030...		46.900,00 €
Ecologia Urbana	575.335,00 €	530.500,00 €
Economia, Recursos, Promo.Econòmica	1.940.150,00 €	1.658.000,00 €
Cultura Educació, Ciència i Comunitat	2.541.935,81 €	1.072.722,75 €
IBE	2.162.450,00 €	2.359.260,00 €
ICUB	4.807.657,28 €	4.817.849,87 €
IMD	902.800,00 €	1.000.000,00 €
IMEB	499.998,99 €	254.500,00 €
IMSS	781.620,00 €	594.000,00 €
<b>Total general</b>	<b>19.581.172,91 €</b>	<b>19.420.953,89 €</b>





# Sol·licituds aprovades segons tram d'import

Òrgan gestor	Fins a 1.000€	de 1.001€ a 3.000€	de 3.001€ a 10.000€	de 10.001€ a 20.000€	Més de 20.000€	Total general
Ciutat Vella	85	105	61	2	0	253
Eixample	77	101	20	1	1	200
Sants-Montjuïc	107	94	21	2	10	234
Les Corts	38	40	17	0	0	95
Sarrià-Sant Gervasi	106	27	15	3	1	152
Gràcia	95	72	11	1	0	179
Horta-Guinardó	186	77	20	1	0	284
Nou Barris	80	83	43	5	1	212
Sant Andreu	108	70	22	5	0	205
Sant Martí	120	95	28	7	6	256
Gerència Municipal	1	9	8	0	0	18
Drets Socials, Feminismes, LGTBI,...	86	324	249	25	2	686
Agenda 2030...	14	7	4	0	0	25
Ecologia Urbana	5	52	62	2	2	123
Economia, Recursos, Promo.Econòmica	18	71	68	61	4	222
Cultura Educació, Ciència i Comunitat	26	120	131	7	1	285
IBE	37	71	83	15	21	227
ICUB	74	215	210	57	53	609
IMD	17	77	64	25	1	184
IMEB	13	27	28	3	0	71
IMSS	14	14	37	13	4	82
	1.307	1.751	1.202	235	107	4.602

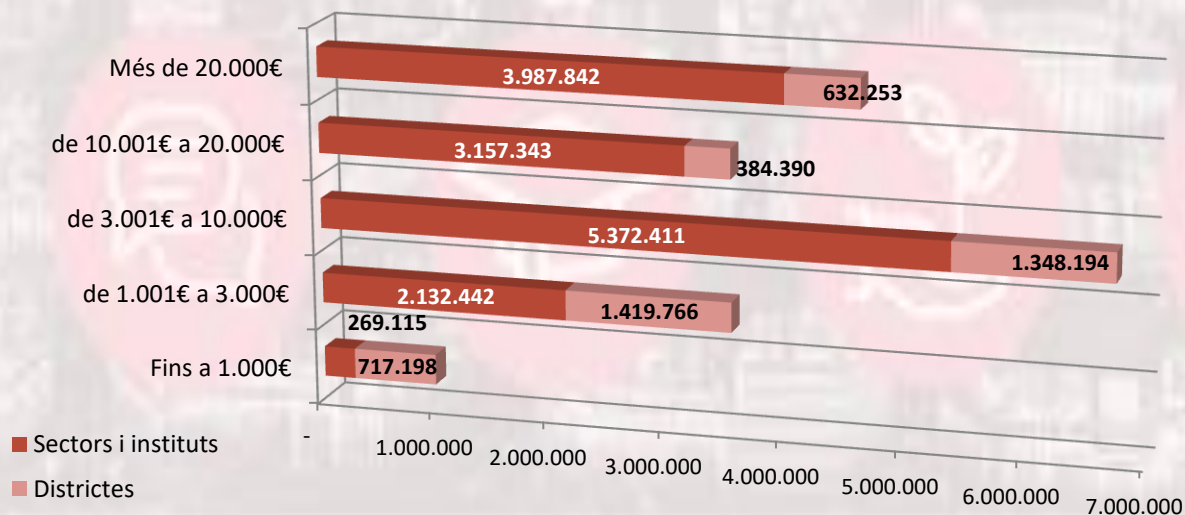






# Import aprovat definitivament segons tram d'import

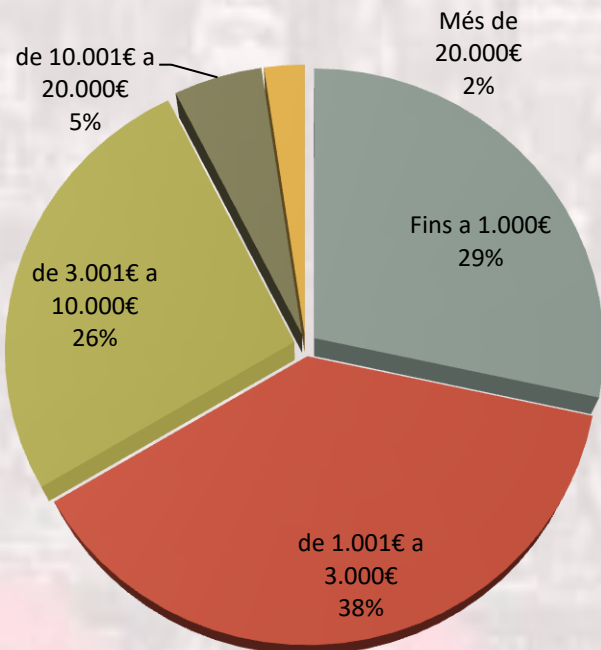
Òrgan gestor	Fins a 1.000€	de 1.001€ a 3.000€	de 3.001€ a 10.000€	de 10.001€ a 20.000€	Més de 20.000€	Total general
Ciutat Vella	73.383	207.723	305.006	28.600	0	614.711
Eixample	51.906	193.260	116.900	11.700	24.000	397.766
Sants-Montjuïc	73.425	177.100	100.050	34.900	330.975	716.450
Les Corts	33.110	79.898	82.720	0	0	195.728
Sarrià-Sant Gervasi	70.375	50.215	91.414	45.100	23.000	280.104
Gràcia	63.400	128.150	45.900	16.000	0	253.450
Horta-Guinardó	121.755	142.345	109.450	10.500	0	384.050
Nou Barris	64.950	150.995	225.020	73.000	42.178	556.143
Sant Andreu	73.555	121.710	112.935	70.700	0	378.900
Sant Martí	91.340	168.370	158.800	93.890	212.100	724.500
Gerència Municipal	1.000	17.600	35.800	0	0	54.400
Drets Socials, Feminismes, LGTBI,...	75.090	654.005	1.381.675	363.600	56.650	2.531.020
Agenda 2030...	7.585	14.275	25.040	0	0	46.900
Ecologia Urbana	3.940	127.170	309.390	30.000	60.000	530.500
Economia, Recursos, Promo.Econòmica	15.650	165.485	425.209	947.656	104.000	1.658.000
Cultura Educació, Ciència i Comunitat	24.185	265.487	674.551	87.500	21.000	1.072.723
IBE	36.500	155.110	488.150	223.500	1.456.000	2.359.260
ICUB	66.250	477.265	1.257.115	857.647	2.159.572	4.817.850
IMD	15.900	167.750	389.450	401.900	25.000	1.000.000
IMEB	9.515	55.915	144.750	44.320	0	254.500
IMSS	13.500	32.380	241.280	201.220	105.620	594.000
	<b>986.313</b>	<b>3.552.208</b>	<b>6.720.605</b>	<b>3.541.733</b>	<b>4.620.095</b>	<b>19.420.954</b>



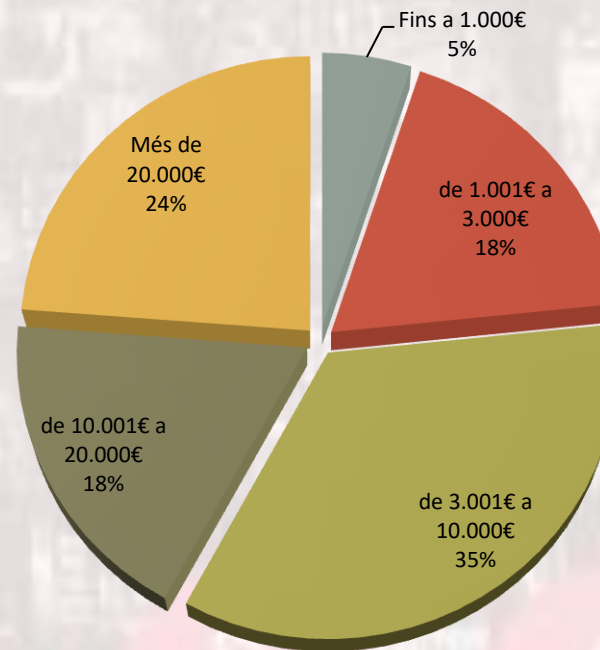


## Sol·licituds aprovades versus import aprovat segons tram d'import

### nº subvencions atorgades



### Import subvencionat



- El major percentatge de subvencions atorgades és el del tram d'un import subvencionat d'entre 1.000€ i 3.000€ (38%), i el menor percentatge (2%) el del tram de més de 20.000€.
- El volum de l'import subvencionat acumulat del tram de subvencions atorgades entre 3.000€ i 10.000€ representa un 35%, el major, i per contra el del tram de fins a 1.000€ només representa un 5% del total.



# Imports atorgats definitivament per òrgan gestor i àmbit temàtic

(1 de 2)

Gerència de Recursos  
Direcció de Serveis Generals  
Oficina Central de Subvencions

Òrgan gestor / Àmbit temàtic	Cultura	Esports	Educació	Salut	Gent gran	Dones	Adolescència i Joventut	Infància	Democràcia activa i Participació ciutadana	Acció comunitària i Associacions	Immigració – Acollida i Refugi	Civisme i convivència	Foment d'activitats organitzatives
Ciutat Vella	149.340	62.750	143.366	0	33.800	38.750	16.700	45.753	1.100	41.900	0	6.000	10.500
Eixample	94.795	34.940	26.886	4.620	10.600	30.300	27.000	4.300	2.800	80.300	0	11.200	6.400
Sants-Montjuïc	149.950	77.450	63.900	1.300	9.550	8.900	40.725	69.570	54.560	151.220	0	1.400	1.800
Les Corts	78.600	28.600	23.268	5.700	5.800	0	12.900	0	0	14.000	0	1.000	900
Sarrià-Sant Gervasi	98.179	48.010	17.965	2.100	10.900	0	4.600	1.000	1.700	34.300	0	0	1.000
Gràcia	97.650	31.700	23.500	3.000	18.850	3.850	12.450	9.300	0	13.200	0	6.150	3.150
Horta-Guinardó	87.240	45.400	29.700	5.800	24.100	9.220	21.850	7.190	6.600	92.250	0	800	1.500
Nou Barris	177.800	94.190	28.350	600	18.100	13.100	23.350	65.037	11.600	94.111	0	1.900	1.000
Sant Andreu	181.880	60.315	34.050	1.000	6.175	5.800	16.000	11.900	500	28.530	0	0	1.300
Sant Martí	334.740	109.680	39.480	600	8.100	10.300	24.400	7.700	52.750	69.300	0	0	13.600
Gerència Municipal	0	0	0	0	0	0	0	0	0	0	0	0	0
Drets Socials, Feminismes, LGTBI,...	0	0	0	549.600	161.500	378.300	178.920	100.000	0	0	637.800	0	0
Agenda 2030...	0	0	0	0	0	0	0	0	0	0	0	0	0
Ecologia Urbana	0	0	0	0	0	0	0	0	0	0	0	0	0
Economia, Recursos, Promo.Econòmica	0	0	0	0	0	0	0	0	0	0	0	0	0
Cultura Educació, Ciència i Comunitat	0	0	0	0	0	0	0	0	272.600	140.000	0	0	0
IBE	0	2.359.260	0	0	0	0	0	0	0	0	0	0	0
ICUB	4.350.012	0	0	0	0	0	0	0	0	0	0	0	0
IMD	0	0	0	0	0	0	0	0	0	0	0	0	0
IMEB	0	0	254.500	0	0	0	0	0	0	0	0	0	0
IMSS	0	0	0	0	31.500	0	0	202.000	0	0	0	0	0
<b>Total general</b>	<b>5.800.185</b>	<b>2.952.295</b>	<b>684.964</b>	<b>574.320</b>	<b>338.975</b>	<b>498.520</b>	<b>378.895</b>	<b>523.750</b>	<b>404.210</b>	<b>759.111</b>	<b>637.800</b>	<b>28.450</b>	<b>41.150</b>
	<b>30%</b>	<b>15%</b>	<b>4%</b>	<b>3%</b>	<b>2%</b>	<b>3%</b>	<b>2%</b>	<b>3%</b>	<b>2%</b>	<b>4%</b>	<b>3%</b>	<b>0%</b>	<b>0%</b>



# Imports atorgats definitivament per òrgan gestor i àmbit temàtic

(2 de 2)

Gerència de Recursos  
Direcció de Serveis Generals  
Oficina Central de Subvencions

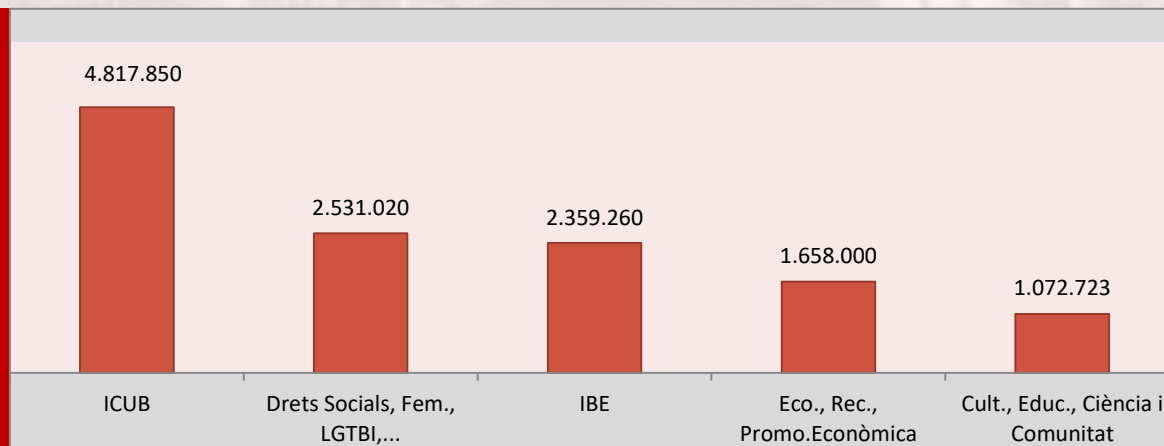
Òrgan gestor / Àmbit temàtic	Comerç de proximitat i promoció econòmica	Persones amb discapacitat i/o diversitat funcional	Innovació democràtica	Temps i economia de les cures	Afers religiosos	Ecologia, urbanisme i mobilitat, i Drets dels Animals	Consum responsable	Atenció persones sense llar	LGTBI	Drets de ciutadania	Promoció de la perspectiva intercultural i suport a la diversitat	Cultura - Educació
Ciutat Vella	19.632	21.121	0	0	0	3.500	0	4.500	0	10.000	6.000	0
Eixample	32.750	12.350	0	0	0	14.725	0	2.800	0	1.000	0	0
Sants-Montjuïc	25.250	15.775	0	0	0	3.000	0	34.300	0	400	7.400	0
Les Corts	4.250	18.610	0	0	0	2.100	0	0	0	0	0	0
Sarrià-Sant Gervasi	18.000	28.350	0	0	0	1.100	0	12.100	0	800	0	0
Gràcia	2.900	16.300	0	0	0	5.550	0	3.300	0	2.000	600	0
Horta-Guinardó	2.200	24.950	0	0	0	12.050	0	9.500	0	1.000	2.700	0
Nou Barris	3.500	8.055	0	0	0	5.950	0	7.500	0	2.000	0	0
Sant Andreu	0	17.900	0	0	0	0	0	13.050	0	500	0	0
Sant Martí	23.100	28.050	0	0	0	1.700	0	0	0	0	1.000	0
Gerència Municipal	0	0	0	54.400	0	0	0	0	0	0	0	0
Drets Socials, Feminismes, LGTBI,...	0	0	0	0	0	0	0	0	144.900	380.000	0	0
Agenda 2030...	0	0	0	0	0	46.900	0	0	0	0	0	0
Ecologia Urbana	0	0	0	0	0	530.500	0	0	0	0	0	0
Economia, Recursos, Promo.Econòmica	1.608.000	0	0	0	0	0	50.000	0	0	0	0	0
Cultura Educació, Ciència i Comunitat	0	0	80.000	0	83.650	0	0	0	0	0	496.473	0
IBE	0	0	0	0	0	0	0	0	0	0	0	0
ICUB	0	0	0	0	0	0	0	0	0	0	0	467.838
IMD	0	1.000.000	0	0	0	0	0	0	0	0	0	0
IMEB	0	0	0	0	0	0	0	0	0	0	0	0
IMSS	0	0	0	0	0	0	0	360.500	0	0	0	0
<b>Total general</b>	<b>1.739.582</b>	<b>1.191.461</b>	<b>80.000</b>	<b>54.400</b>	<b>83.650</b>	<b>627.075</b>	<b>50.000</b>	<b>447.550</b>	<b>144.900</b>	<b>397.700</b>	<b>514.173</b>	<b>467.838</b>
	<b>9%</b>	<b>6%</b>	<b>0%</b>	<b>0%</b>	<b>0%</b>	<b>3%</b>	<b>0%</b>	<b>2%</b>	<b>1%</b>	<b>2%</b>	<b>3%</b>	<b>2%</b>



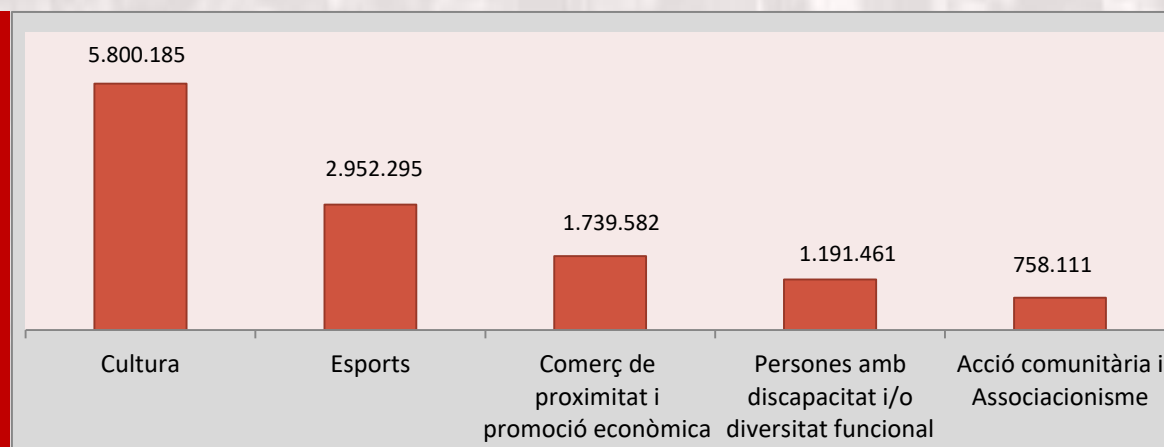
# Imports atorgats definitivament

## Rànkings d'òrgans gestors i àmbits temàtics

### TOP 5 ÒRGANS GESTORS en import aprovat



### TOP 5 ÀMBITS TEMÀTICS en import aprovat



# 10

## Pagament

### Convocatòria general de subvencions 2020

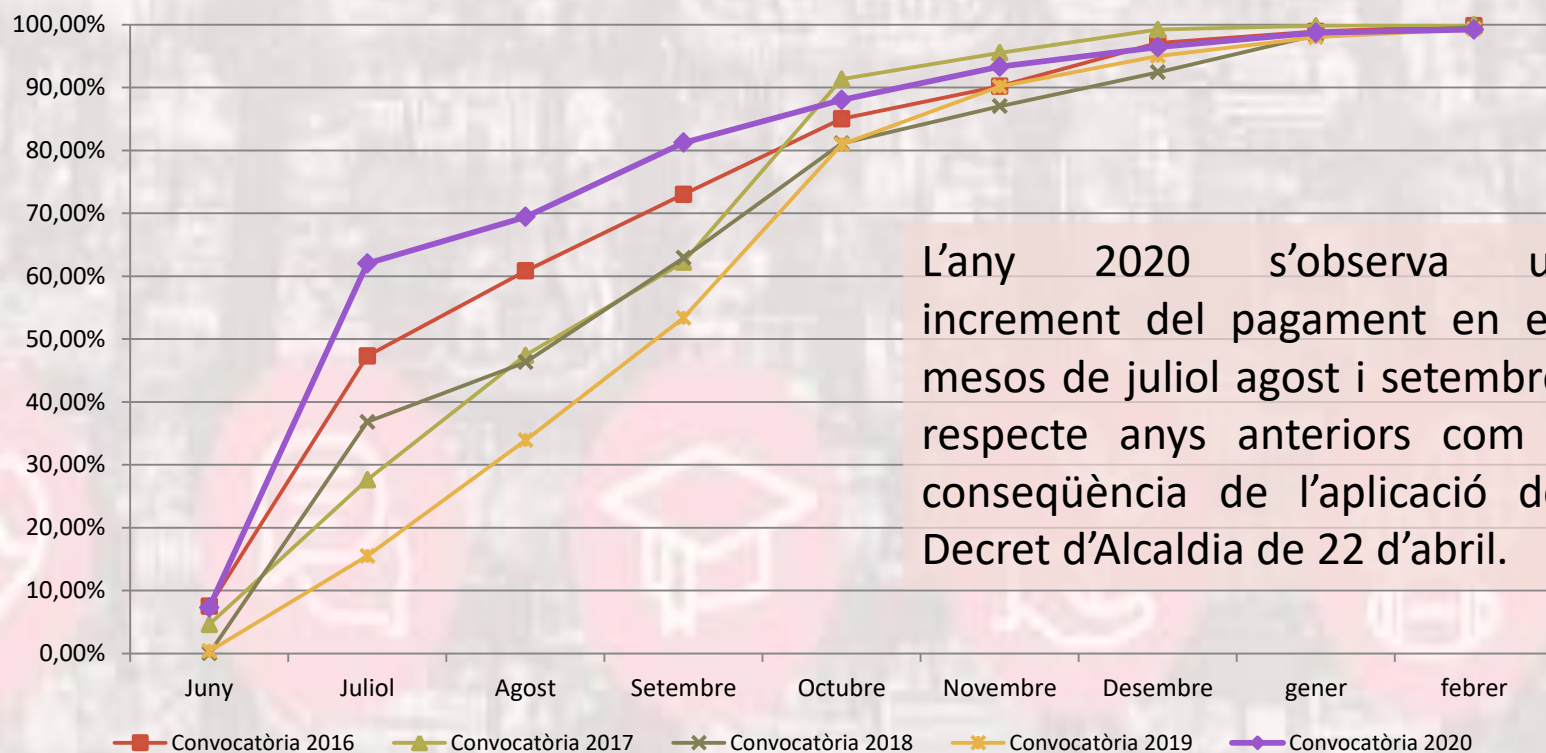
Salut Participació ciutadana Educació Ecologia Urbana Comerç de proximitat Esports Cultura I més...





# Comparatiu dades pagament 2016-2020

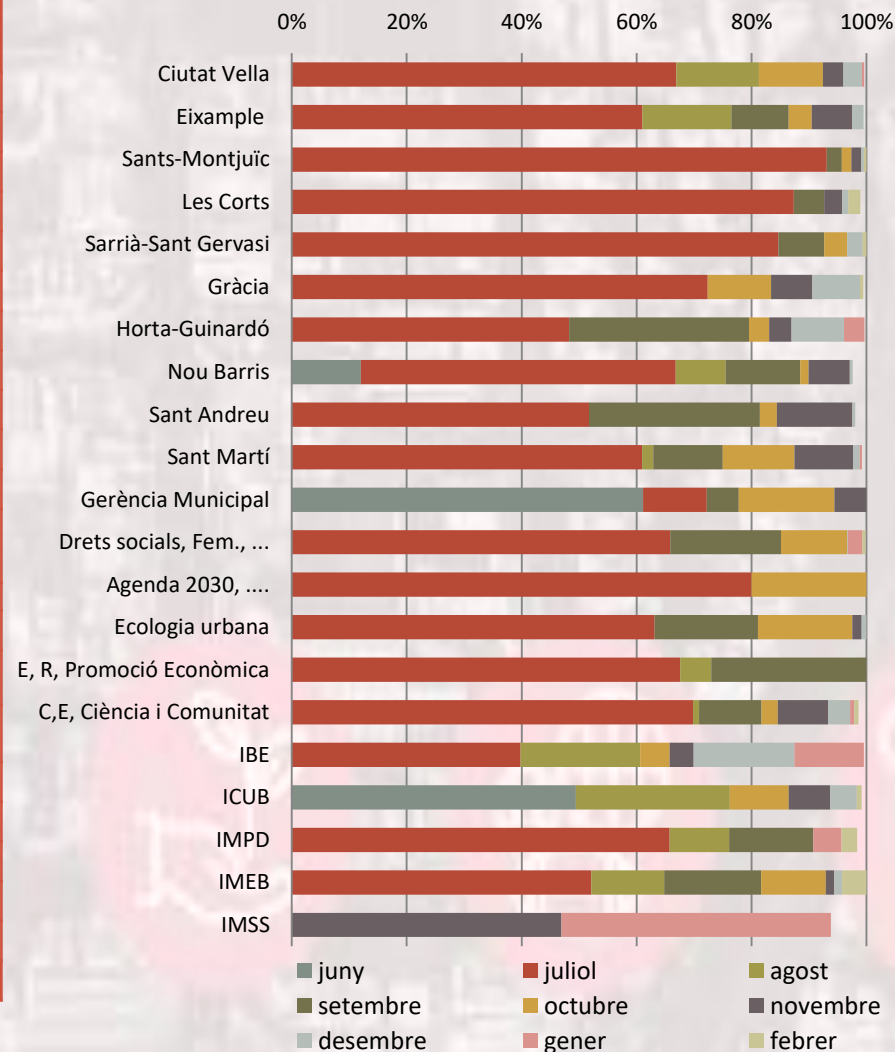
pagament acumulat	Juny	Juliol	Agost	Setembre	Octubre	Novembre	Desembre	gener	febrer
Convocatòria 2016	7,5%	47,3%	60,8%	73,0%	85,0%	90,2%	97,1%	98,9%	99,8%
Convocatòria 2017	4,6%	27,6%	47,4%	62,2%	91,3%	95,5%	99,2%	99,8%	100,0%
Convocatòria 2018	0,0%	36,8%	46,3%	62,9%	81,1%	87,0%	92,4%	98,3%	99,6%
Convocatòria 2019	0,3%	15,5%	33,9%	53,4%	80,9%	90,1%	95,0%	98,0%	99,3%
Convocatòria 2020	7,3%	62,0%	69,4%	81,2%	88,0%	93,3%	96,4%	98,7%	99,2%





## Convocatòria 2020 – estat pagament mensual

Òrgan gestor		juny	juliol	agost	setembre	octubre	novembre	desembre	gener	febrer
Districtes	Ciutat Vella	0,0%	66,9%	14,3%	0,0%	11,2%	3,6%	3,2%	0,4%	0,0%
	Eixample	0,0%	60,5%	15,5%	10,0%	4,0%	7,0%	2,0%	0,0%	0,0%
	Sants-Montjuïc	0,0%	93,1%	0,0%	2,6%	1,7%	1,7%	0,4%	0,0%	0,4%
	Les Corts	0,0%	87,4%	0,0%	5,3%	0,0%	3,2%	1,1%	0,0%	2,1%
	Sarrià-Sant Gervasi	0,0%	84,7%	0,0%	8,0%	4,0%	0,0%	2,7%	0,0%	0,7%
	Gràcia	0,0%	72,4%	0,0%	0,0%	11,0%	7,2%	8,3%	0,0%	0,6%
	Horta-Guinardó	0,0%	48,2%	0,0%	31,3%	3,5%	3,9%	9,2%	3,5%	0,0%
	Nou Barris	12,0%	54,8%	8,7%	13,0%	1,4%	7,2%	0,5%	0,0%	0,0%
	Sant Andreu	0,0%	51,7%	0,0%	29,8%	2,9%	13,2%	0,5%	0,0%	0,0%
	Sant Martí	0,0%	61,0%	2,0%	12,2%	12,6%	10,2%	1,2%	0,0%	0,0%
	Gerències	Gerència Municipal	61,1%	11,1%	0,0%	5,6%	16,7%	5,6%	0,0%	0,0%
Drets Socials, Feminismes, LGTBI,...		0,0%	65,8%	0,0%	19,3%	11,5%	0,0%	0,1%	2,3%	0,6%
Agenda 2030...		0,0%	80,0%	0,0%	0,0%	20,0%	0,0%	0,0%	0,0%	0,0%
Ecologia Urbana		0,0%	63,1%	0,0%	18,0%	16,4%	1,6%	0,8%	0,0%	0,0%
Economia, Recursos, Promo.Econòmica		0,0%	67,6%	5,4%	27,0%	0,0%	0,0%	0,0%	0,0%	0,0%
Cultura Educació, Ciència i Comunitat		0,0%	69,8%	1,1%	10,9%	2,8%	8,8%	3,9%	0,7%	0,7%
Instituts	IBE	0,0%	39,8%	20,8%	0,0%	5,1%	4,2%	17,6%	12,0%	0,0%
	ICUB	49,4%	0,0%	26,8%	0,0%	10,2%	7,3%	4,6%	0,0%	0,8%
	IMD	0,0%	65,8%	10,3%	14,7%	0,0%	0,0%	0,0%	4,9%	2,7%
	IMEB	0,0%	52,1%	12,7%	16,9%	11,3%	1,4%	1,4%	0,0%	4,2%
	IMSS	0,0%	0,0%	0,0%	0,0%	0,0%	46,9%	0,0%	46,9%	0,0%
	<b>Total general</b>	<b>5,8%</b>	<b>56,9%</b>	<b>5,6%</b>	<b>10,7%</b>	<b>7,0%</b>	<b>6,3%</b>	<b>2,7%</b>	<b>3,4%</b>	<b>0,6%</b>





# 11

## Modificacions de projectes

### Convocatòria general de subvencions 2020

Salut Participació ciutadana Educació Ecologia Urbana Comerç de proximitat Esports Cultura I més...



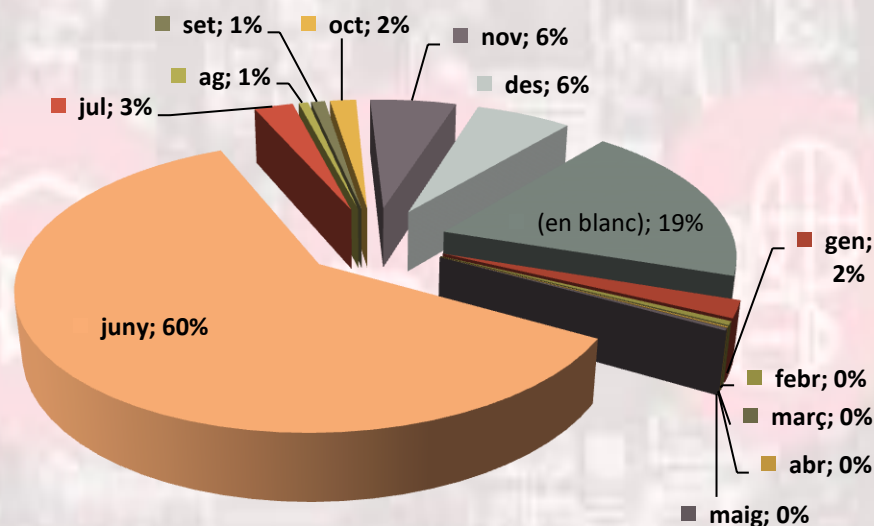


# Modificacions de projectes

Data presentació modificació projecte	Any 2020
Gener	35
Febrer	8
Març	1
Abril	2
Maig	5
Juny	1.061
Juliol	45
Agost	11
Setembre	16
Octubre	30
Novembre	99
Desembre	110
(en blanc)	335
<b>Total general</b>	<b>1.758</b>

Durant 2020 s'han presentat sol·licituds de modificació de projectes d'un 38,2% dels projectes atorgats definitivament.

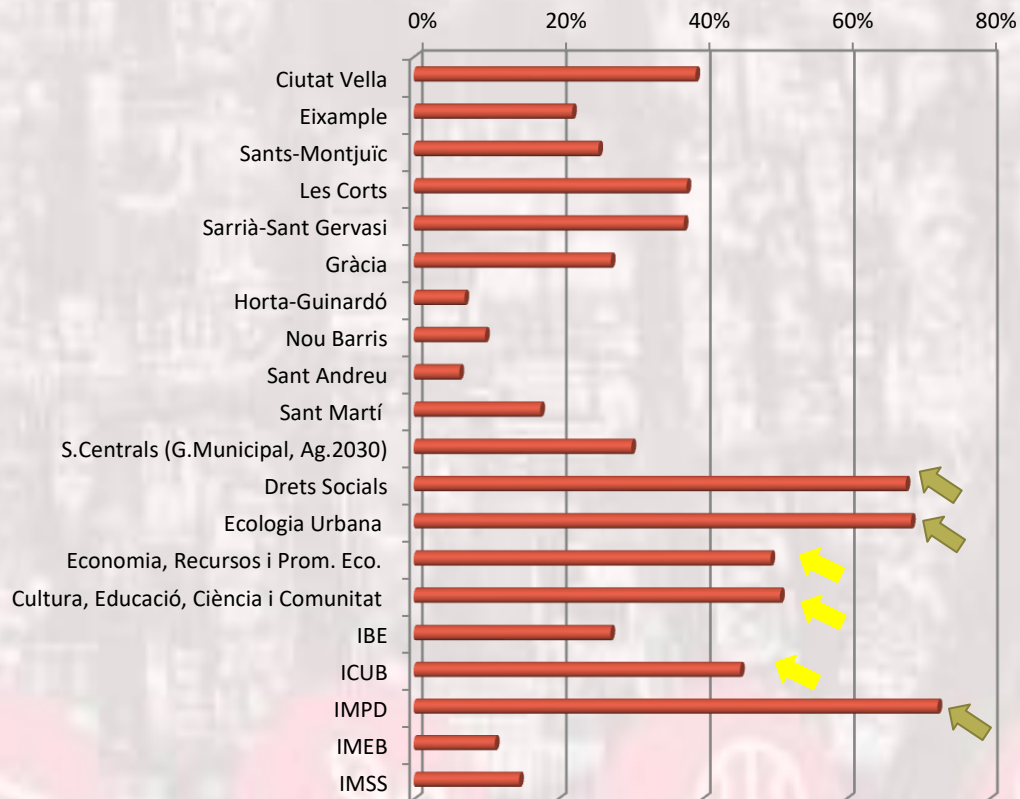
El 60% d'aquestes modificacions es van sol·licitar durant el mes de juny, després de la resolució provisional com efecte del decret d'Alcaldia del 22 d'abril.







# Modificacions de projectes

Òrgan gestor	Projectes modificats 2020	% Projectes atorgats
Ciutat Vella	99	39,1%
Eixample	44	22,0%
Sants-Montjuïc	60	25,6%
Les Corts	36	37,9%
Sarrià-Sant Gervasi	57	37,5%
Gràcia	49	27,4%
Horta-Guinardó	20	7,0%
Nou Barris	21	9,9%
Sant Andreu	13	6,3%
Sant Martí	45	17,6%
S.Centrals (G.Municipal, Ag.2030)	13	30,2%
Drets Socials (abans QVIE)	469	68,4%
Ecologia Urbana	85	69,1%
Economia, Recursos i Promoció Econòmica	110	49,5%
Cultura, Educació, Ciència i Comunitat	145	50,9%
IBE	62	27,3%
ICUB	276	45,3%
IMPD	134	72,8%
IMEB	8	11,3%
IMSS	12	14,6%
<b>Total general</b>	<b>1758</b>	<b>38,2%</b>



El nombre de modificacions de projectes sol·licitats varia entre els òrgans gestors.

Destaquen  IMPD, Drets Socials, i Ecologia Urbana amb més d'un 65% de projectes modificats, seguits d'altres  tres àmbits de ciutat per sobre del 45%.

# 12

## Accions de Suport des de la Oficina Central de Subvencions

### Convocatòria general de subvencions 2020

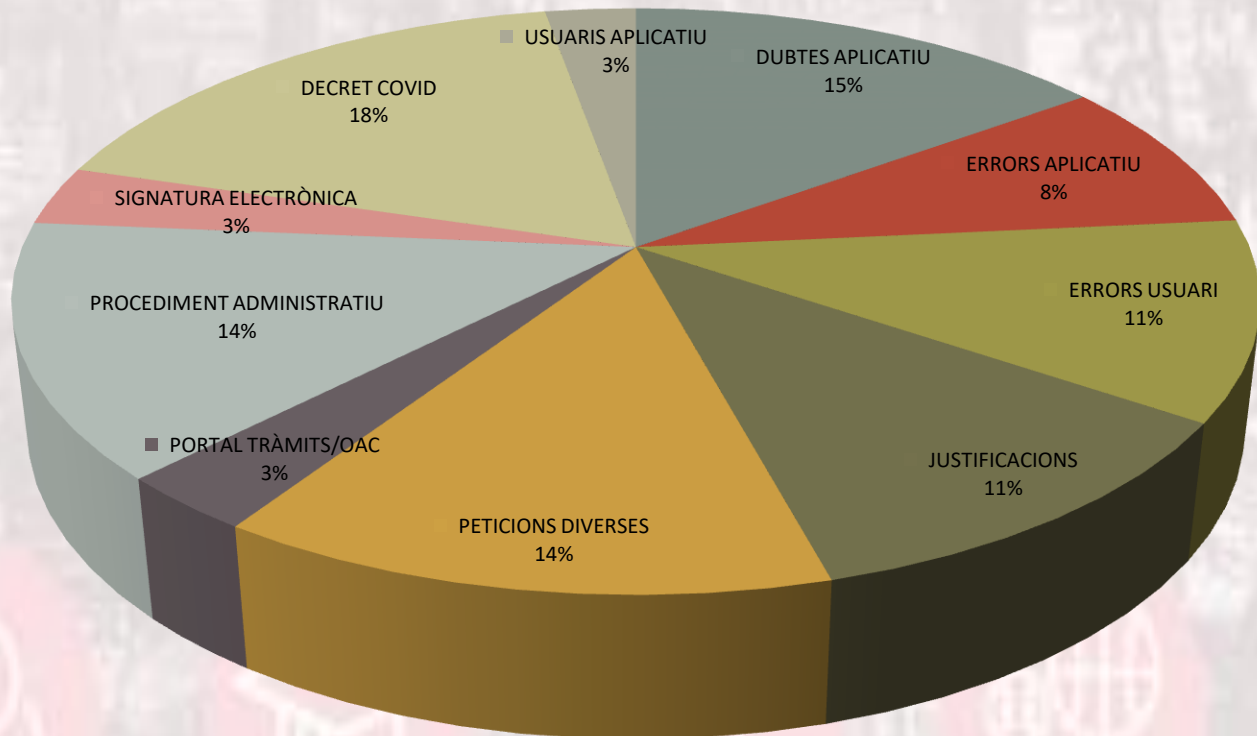
Salut Participació ciutadana Educació Ecologia Urbana Comerç de proximitat Esports Cultura I més...



## Accions de suport a l'usuari (consultes / incidències)

TIPOLOGIA CONSULTES	
DUBTES APLICATIU	395
ERRORS APLICATIU	223
ERRORS USUARI	289
JUSTIFICACIONS	299
PETICIONS DIVERSES	356
PORTAL TRÀMITS/OAC	82
PROCEDIMENT ADMINISTRATIU	368
SIGNATURA ELECTRÒNICA	86
DECRET COVID	462
USUARIS APLICATIU	74
<b>TOTAL</b>	<b>2634</b>

### Tipologia de consultes / incidències

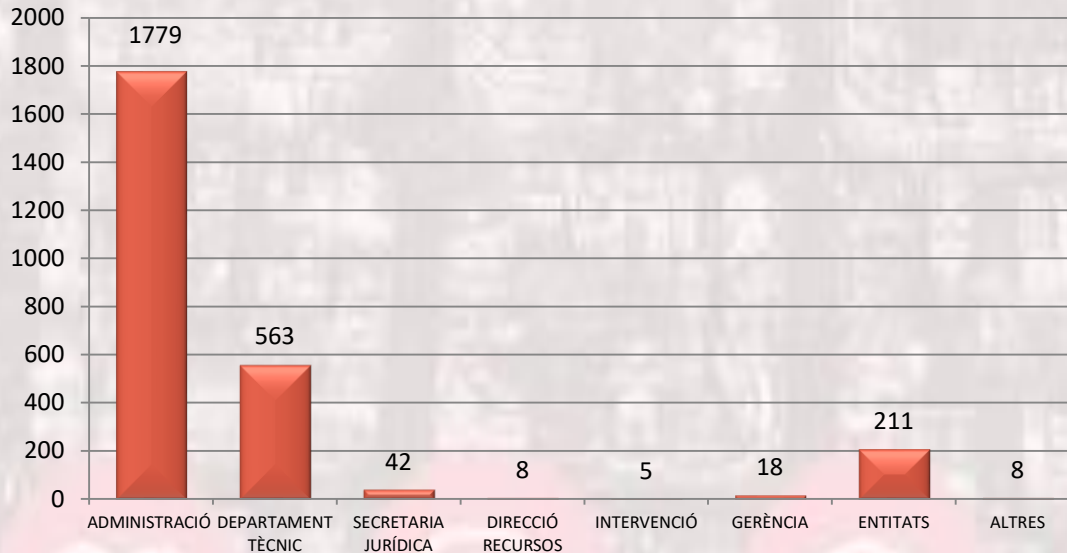


Les incidències recollides en aquesta taula fan referència a correus electrònics rebuts a la bústia del Suport de Subvencions. Enguany, tres bústies de correu addicionals i tres telèfons de contacte han resolt la resta d'incidències, de caràcter més procedimental.

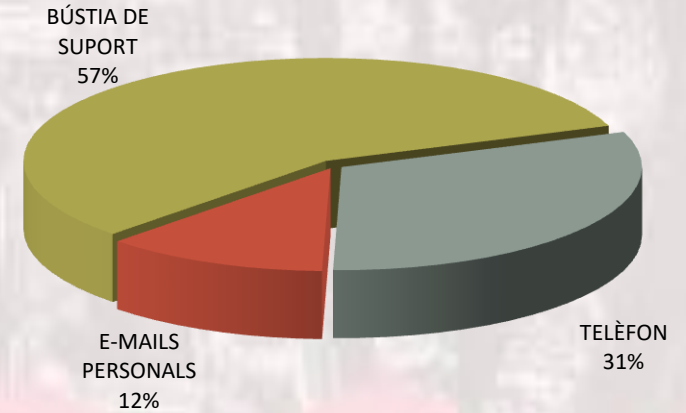
En conseqüència, aquestes dades han de ser considerades com a relatives i poden no ser representatives de la totalitat d'incidències resoltes

## Accions de suport a l'usuari (Incidències / consultes)

### Incidències/consultes per tipus de peticionari



### Canal de recepció de la consulta/incidència



Les incidències recollides en aquesta taula fan referència a correus electrònics rebuts a la bústia del Suport de Subvencions. Enguany, tres bústies de correu addicional i tres telèfons de contacte han resolt la resta d'incidències, de caràcter més procedimental. En conseqüència, aquestes dades han de ser considerades com a relatives i poden no ser representatives de la totalitat d'incidències resoltes.

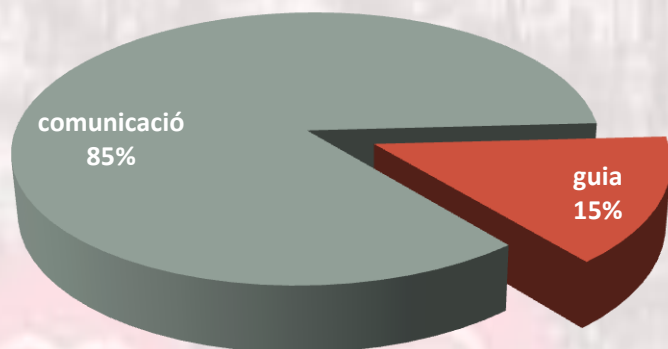


## Accions de suport a l'usuari en la tramitació

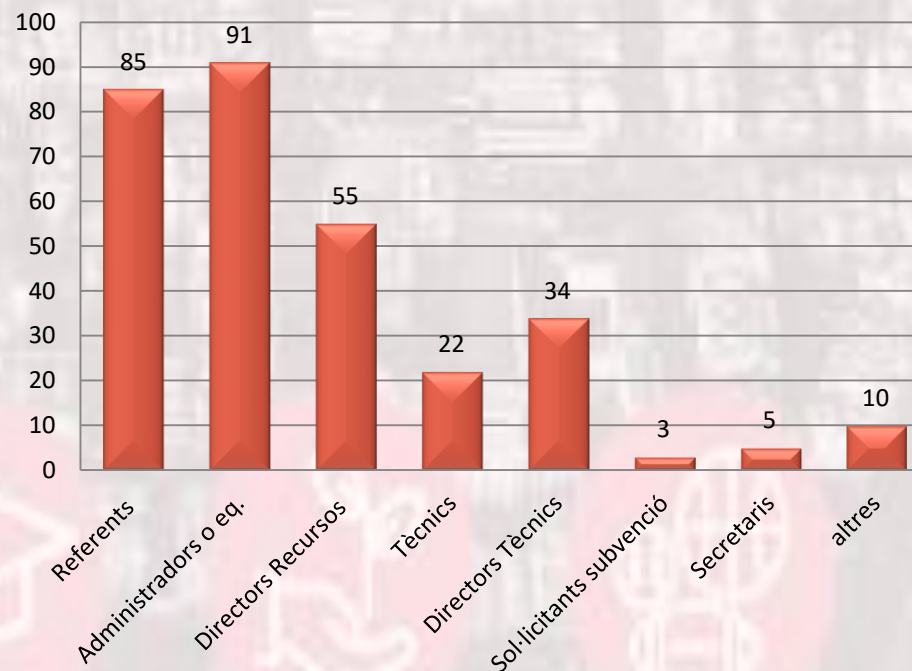
*Accions de Suport realitzades al llarg de tota la convocatòria destinades a l'acompanyament en la tramitació d'expedients i la realització de les diferents tasques corresponents als diferents períodes de tramitació.*

**En total s'han realitzat 122 accions de suport, i algunes d'elles s'han adreçat a més d'un tipus de destinatari.**

### Tipus d'accions de suport a la tramitació



### Per destinatari



El mitjà de les accions de comunicació és el correu electrònic excepte la que s'envia als sol·licitants de les subvencions amb informació de la resolució provisional que es fa per sms.



## Accions de suport a l'usuari en la tramitació

GUIES DE LES TASQUES DE LA CONVOCATÒRIA	DATA	DESTINATARIS
Guia entitats tècnics	29/11/2019	Directors tècnics/tècnics
Guia OACs Registre i recepció de sol·licituds	4/12/2019	Portal tràmits/Registre General
Guia tasques atorgament provisional	7/4/2020	Administradors/Directors tècnics/Directors Recursos
Recordatori tasques atorgament provisional	23/4/2020	Administradors/referents/Directors recursos
Data límit revisió admva + Guia revisió admva	4/5/2020	Administradors/referents
Preguntes freqüents Decret covid	8/5/2020	Directors tècnics
Preguntes freqüents Decret covid	11/5/2020	Administradors
Avançament expedient + notes tramitació massiva	8/6/2020	Administradors/referents
Guia vistiplau DOs	8/6/2020	Administradors/referents
Guia Al·legacions	9/6/2020	Administradors/referents
Guia Documentació addicional esmenes + declaració responsable FGEC	10/6/2020	Administradors/referents
Calendari tasques resolució definitiva + Guia al·legacions	18/6/2020	Administradors/referents/Directors/tècnics
Guia Ajust A	22/6/2020	Administradors/referents
Justificació 2020	22/9/2020	Administradors/referents/Directors/tècnics
Guia documentació addicional	28/9/2020	Administradors/referents
Guia Al·legacions IMSS	1/10/2020	Administradors/referents/Directors/tècnics
Ajust A, petició imports + guia	2/10/2020	Administradors/referents
Calendari tasques resolució definitiva IMSS	8/10/2020	Administradors/referents/Directors/tècnics



## Convocatòria general de subvencions 2020

Salut Participació ciutadana Educació Ecologia Urbana Comerç de proximitat Esports Cultura I més...



Fl.



Els continguts d'aquesta publicació estan subjectes a una llicència de **Reconeixement (by)**. Es permet qualsevol explotació de l'obra, incloent-hi una finalitat comercial, així com la creació d'obres derivades, la distribució de les quals també està permesa sense cap restricció, sempre que se'n citi la font.

La llicència completa es pot consultar a

<http://creativecommons.org/licenses/by/4.0/deed.ca>